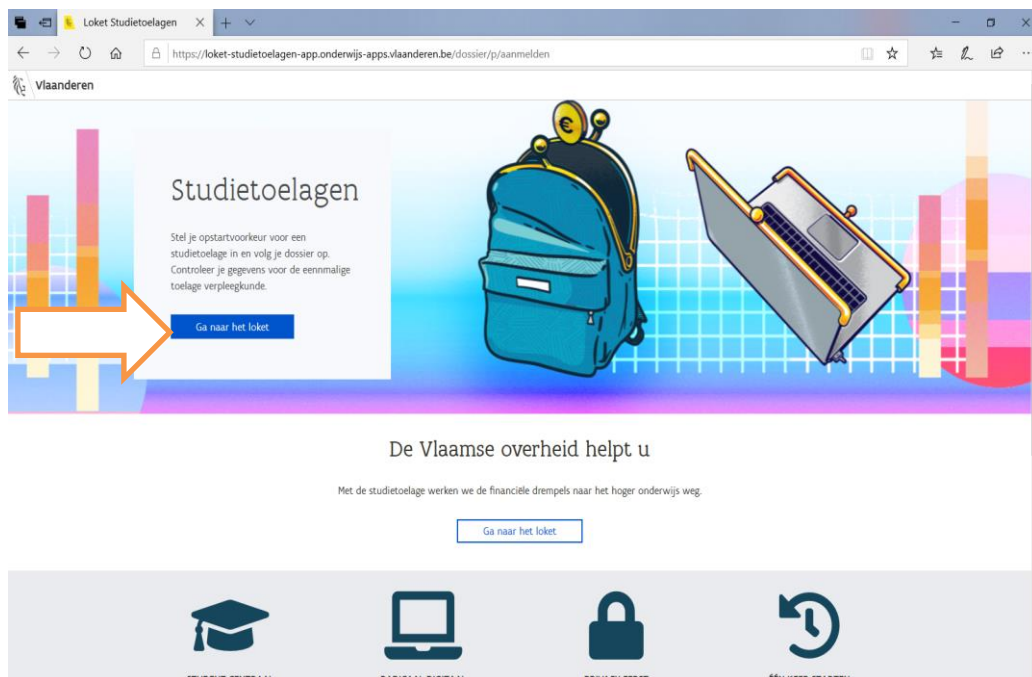
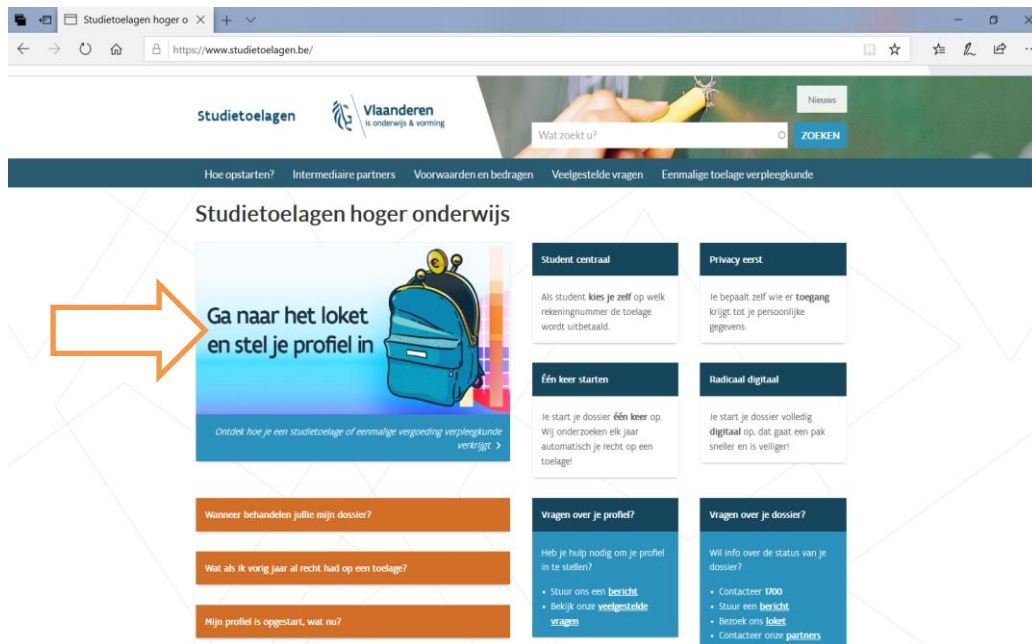


AANVRAAG STUDIETOELAGE VAN DE VLAAMSE OVERHEID

1. Surf naar www.studietoelagen.be, kies voor 'Ga naar het loket en stel je profiel in'. Kies nadien voor 'Ga naar het loket' en meld je aan met je e-ID en pincode. *Indien je de app 'itsme' op je smartphone geïnstalleerd hebt, kan je ook via die weg aanmelden.*



(Indien je via de app 'itsme' wil aanloggen, dan kies je de box waarin 'itsme' vermeld staat: zie blauwe pijl).

Vlaanderen

SCHOOL- EN STUDIETOELAGEN

School- en studietoelagen: Aanmelden

Kies manier van aanmelden

Kies hieronder hoe u wil aanmelden. Klik op "meer info" voor uitleg over die manier van aanmelden. Klik op de knop "hulp nodig?" (rechts) voor veelgestelde vragen over aanmelden of om contact op te nemen met de helpdesk.

eID en aangesloten kaartlezer
UW LAATSTE KEUZE

Meer info ?

Beveiligingscode via mobiele app
GEMAKKELIJKSTE KEUZE



Eerste gebruik? Manier van aanmelden eerst [activeren](#) Meer info ?

itsme®

Meer info ?

Beveiligingscode via SMS

Eerste gebruik? Manier van aanmelden eerst [activeren](#) Meer info ?


Aanmelden

https://idp.iamfas.belgium.be/fasui/login/eidservice

nl fr de en

CSAM Aanmelden bij de online overheid


Aanmelden met eID kaartlezer



- 1 Sluit uw eID-kaartlezer aan op uw computer
- 2 Steek uw elektronische identiteitskaart (eID), vreemdelingenkaart of kids-ID in de kaartlezer
- 3 Klik op 'Aanmelden', selecteer uw certificaat en geef de pincode van uw identiteitskaart in wanneer daarom gevraagd wordt

Hebt u geen eID?
[Lees hier](#) hoe u de online overheidsdiensten kan gebruiken zonder eID.

Aanmelden



2. Je kan je aanvraag opstarten door een profiel aan te maken. Kies voor 'ik ben de student'. Volg de stappen en vervul de persoonlijke gegevens in de volgende vensters.

The screenshot shows the 'Loket Studietoelagen' website. The main heading is 'Studietoelagen'. There are three options:

- Ik ben de student**: Ik wil mijn eigen dossier inzien, aanvullen of opstarten. (Icon: graduation cap)
- Ik ben de ouder**: Ik wil het dossier van iemand anders inzien of aanvullen. Bijvoorbeeld mijn kind. (Icon: three people)
- Ik was student verpleegkunde**: Ik studeerde af als bachelor in de verpleegkunde in 2019-2020 na een opleiding van 240 studiepunten. (Icon: person with stethoscope)

An orange arrow points to the 'Ik ben de student' option.

The screenshot shows the 'Loket Studietoelagen' website with the 'Mijn gegevens' form. The form is titled 'Mijn gegevens' and 'Vervolledig je profiel'. It contains the following fields:

- E-mailadres ***: A text input field with a red asterisk and the text 'Verplicht veld.' below it. A note says: 'Het e-mailadres van je hogeschool of universiteit is tijdelijk, daarom vul je beter je privé e-mailadres in.'
- Herhaal e-mailadres ***: A second text input field with a red asterisk and the text 'Verplicht veld.'
- Rekeningnummer (IBAN) ***: A text input field containing 'BE00-1111-2222-3333' with a red asterisk and the text 'Verplicht veld.'
- GSM-nummer ***: A text input field with a red asterisk.

At the bottom of the form is a grey button labeled 'Volgende'.

3. Beantwoord de vraag in het volgende scherm. Je geeft best aan dat afdeling Studietoelagen elk academiejaar een dossier voor je opstart. Je hoeft dan in de komende jaren geen toestemming meer te geven om een dossier voor je op te starten.

← → ↻ 🏠 🔒 https://loket-studietoelagen-app.onderwijs-apps.vlaanderen.be/dossier/s/student-profiel/onboarding

Vlaanderen LOKET

1 2 3

Dossier opstarten

Wil je dat de afdeling Studietoelagen jouw dossier opstart?
Dan doen wij het volgende:

- We vragen gegevens op bij de bevoegde administraties
- We contacteren je voor bijkomende informatie
- We betalen als je in aanmerking komt

Ik wil dat de afdeling Studietoelagen:

Elk academiejaar voor mij het dossier opstart

Enkel voor het academiejaar 2020-2021 het dossier opstart

Geen dossier opstart

Volgende

Dit is een officiële website van de Vlaamse overheid
uitgegeven door [Agentschap voor Hoger Onderwijs, Volwassenenonderwijs, Kwalificaties en Studietoelagen \(AHOVOKI\)](#)

PRIVACYVERKLARING COOKIEBELEID Formid 112

Vlaanderen is onderwijs & vorming

4. Je kan in het volgende scherm toegang geven aan een familielid indien je dit wenst. Je kan enkel toegang geven aan een familielid die op hetzelfde adres is gedomicilieerd. De persoon aan wie je toegang geeft kan geen persoonlijke gegevens aanpassen (mail, bankrekeningnummer,...) maar kan je documenten wel raadplegen en je dossier aanvullen.

Vlaanderen LOKET

1 2 3

Toegang tot mijn dossier

Wil je iemand van jouw gezinsleden toegang geven tot jouw dossier?
Deze persoon kan jouw dossier inkijken of aanvullen, maar krijgt geen toegang tot je persoonlijk profiel (rekeningnummer, e-mail, telefoonnummer en de opstart van je dossier).

Nee, ik wil niemand toegang geven

Ja, ik wil personen toegang geven

Voltoeren

Dit is een officiële website van de Vlaamse overheid
uitgegeven door [Agentschap voor Hoger Onderwijs, Volwassenenonderwijs, Kwalificaties en Studietoelagen \(AHOVOKI\)](#)

PRIVACYVERKLARING COOKIEBELEID Formid 112

Vlaanderen is onderwijs & vorming

5. Na het aanmaken van je profiel zal de afdeling Studietoelagen je gegevens verwerken en je via e-mail contacteren om je dossier aan te vullen met documenten (bv. kotcontract, inkomsten ouders,...).



Je ontvangt automatisch en onmiddellijk een ontvangstbevestiging van je aanvraag via e-mail (via het opgegeven e-mailadres in je aanvraag voor een studietoelage). Kijk zeker ook je spam-folder na, want soms komt deze automatische ontvangstbevestiging in deze spamfolder terecht.

Als je deze automatische ontvangstbevestiging via e-mail niet ontvangen hebt, kan het zijn dat er iets misgegaan is. Neem dan contact op met de afdeling Studietoelagen via het gratis telefoonnummer 1700.

6. Nog vragen?



Brussels Humanities, Sciences & Engineering Campus

[Klik hier voor een afspraak](#)

Brussels Health Campus

[Klik hier voor een afspraak](#)

Contactgegevens:

[A] Pleinlaan 2, 1050 Brussel

[T] +32 (0)2 629 23 15: elke werkdag van 10:00 tot 12:00 en van 13:00 tot 15:00, uitgezonderd maandag

[E] studentenstatuut.studiefinanciering@vub.be

[W] <https://student.vub.be/studiefinanciering>