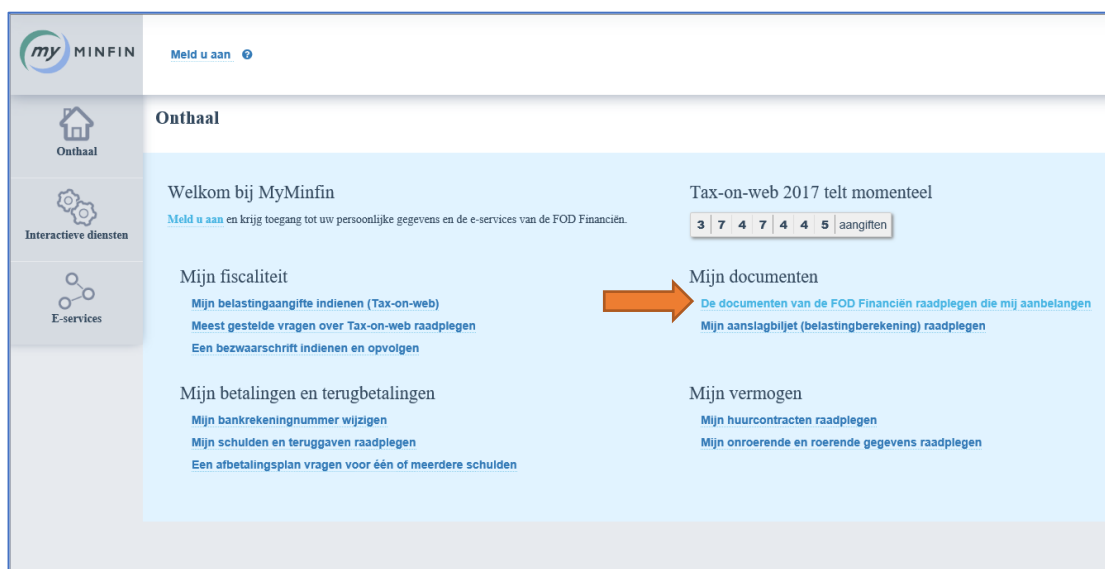
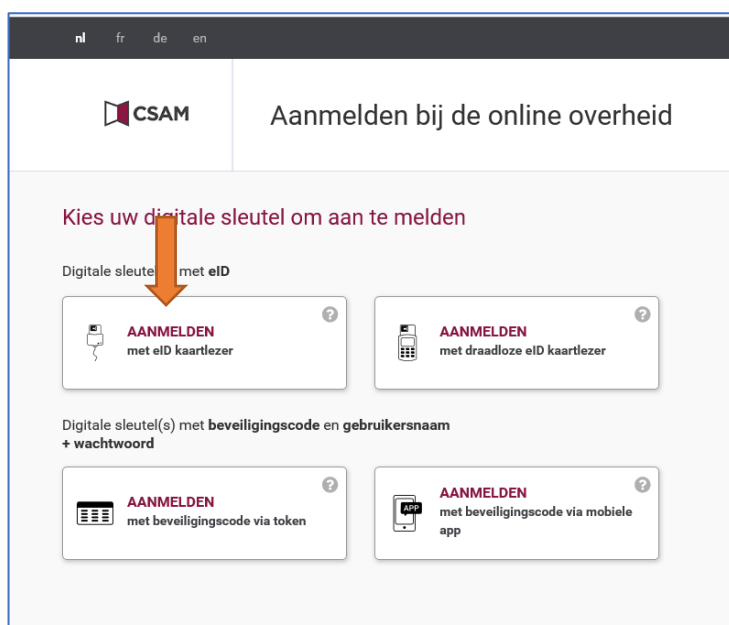


Hoe een aanslagbiljet personenbelasting downloaden?

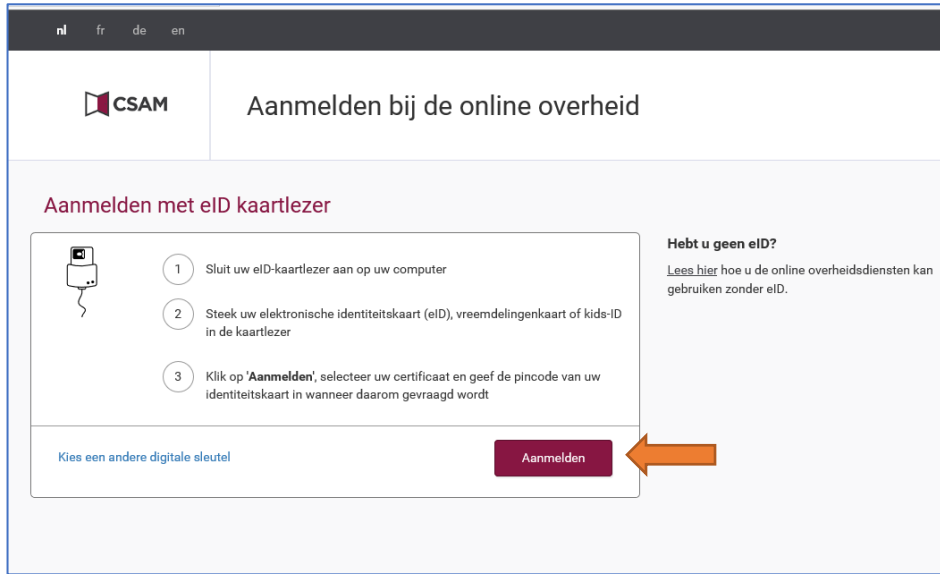
- Steek je elektronische identiteitskaart in de kaartlezer
- Surf naar <https://eservices.minfin.fgov.be/mym-portal/public/citizen/welcome>
- Ga naar 'de documenten van de FOD Financiën raadplegen die mij aanbelangen'



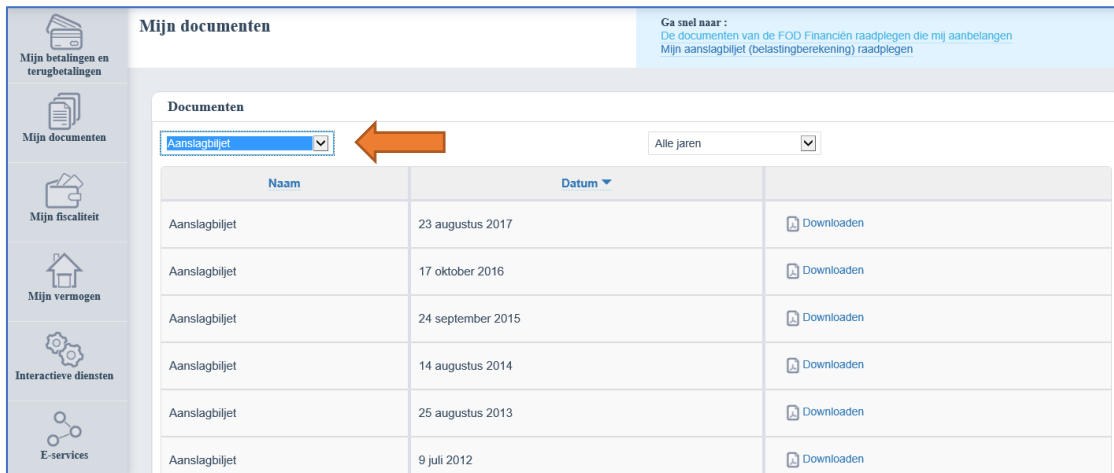
- Kies 'aanmelden met eID kaartlezer'



- Kies 'aanmelden'



- Selecteer je naam en kies 'OK'
- Geef je PIN code in
- Selecteer 'aanslagbiljet' als type document dat je wil raadplegen




- Download het aanslagbiljet personenbelasting van het jaar dat je wil raadplegen

Mijn documenten

Documenten

Aanslagbiljet

Naam	Datum	
Aanslagbiljet	23 augustus 2017	Downloaden 
Aanslagbiljet	17 oktober 2016	Downloaden
Aanslagbiljet	24 september 2015	Downloaden
Aanslagbiljet	14 augustus 2014	Downloaden
Aanslagbiljet	25 augustus 2013	Downloaden
Aanslagbiljet	9 juli 2012	Downloaden

Go snel naar :
De documenten van de FOD Financiën raadplegen die mij [aanbelangen](#)
[Mijn aanslagbiljet \(belastingberekening\)](#) raadplegen

Mijn betalings en terugbetalingen
Mijn documenten
Mijn fiscaliteit
Mijn vermogen
Interactieve diensten
E-services