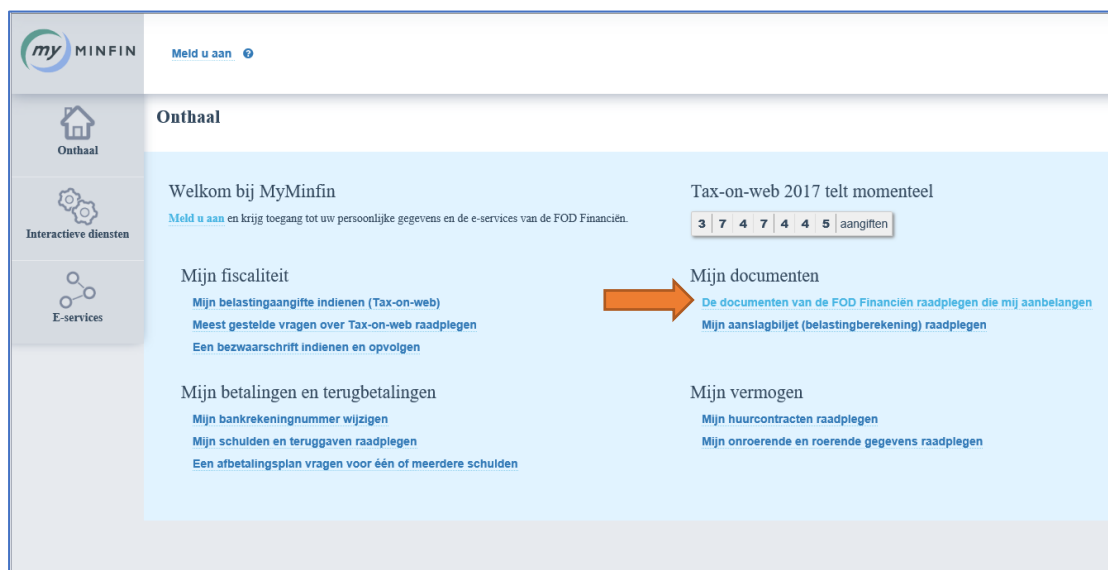


HOE EEN AANSLAGBIJLET PERSONENBELASTING DOWNLOADEN?

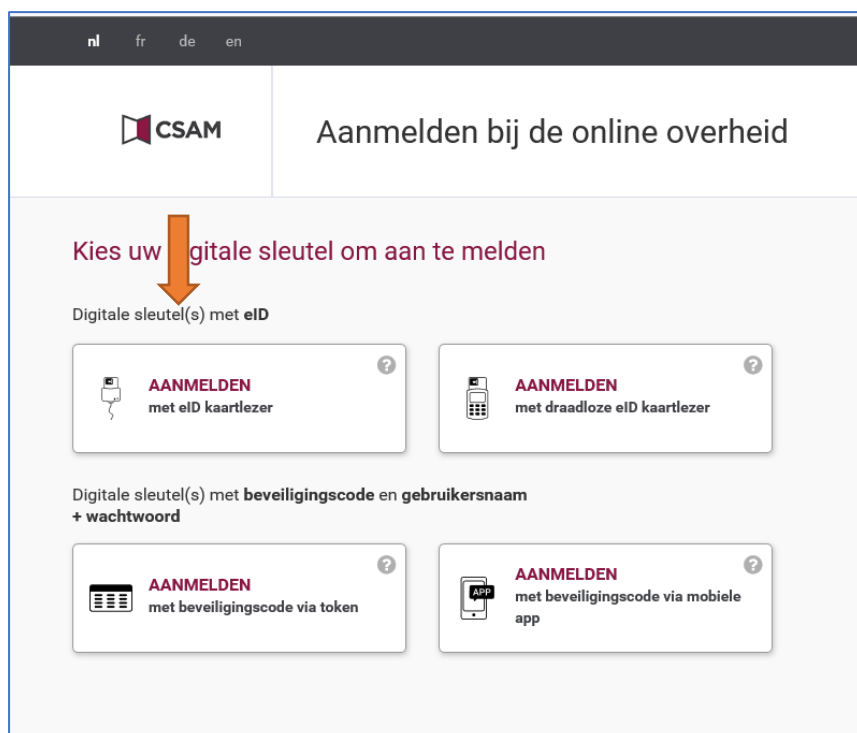
- Steek je elektronische identiteitskaart in de kaartlezer

TIP: heb je geen identiteitskaartlezer? Gebruik dan de app **its me**. Deze app kan je zowel downloaden voor iOS als Android. Alle info via www.itsme.be.

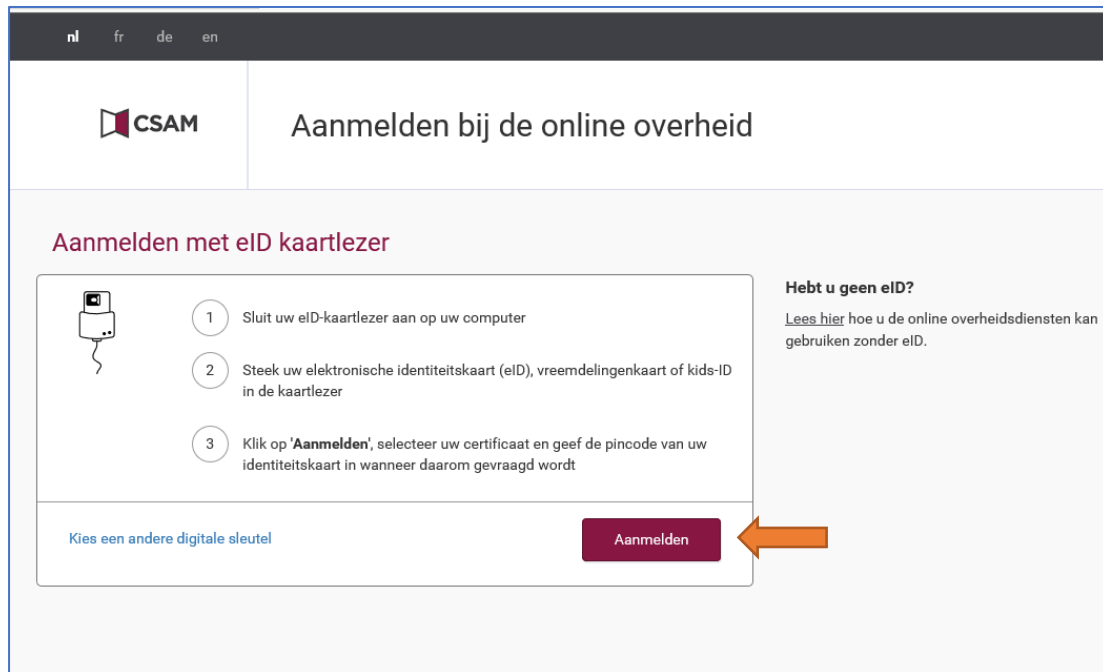
- Surf naar <https://eservices.minfin.fgov.be/mym-portal/public/citizen/welcome>
- Ga naar *De documenten van de FOD Financiën raadplegen die mij aanbelangen*



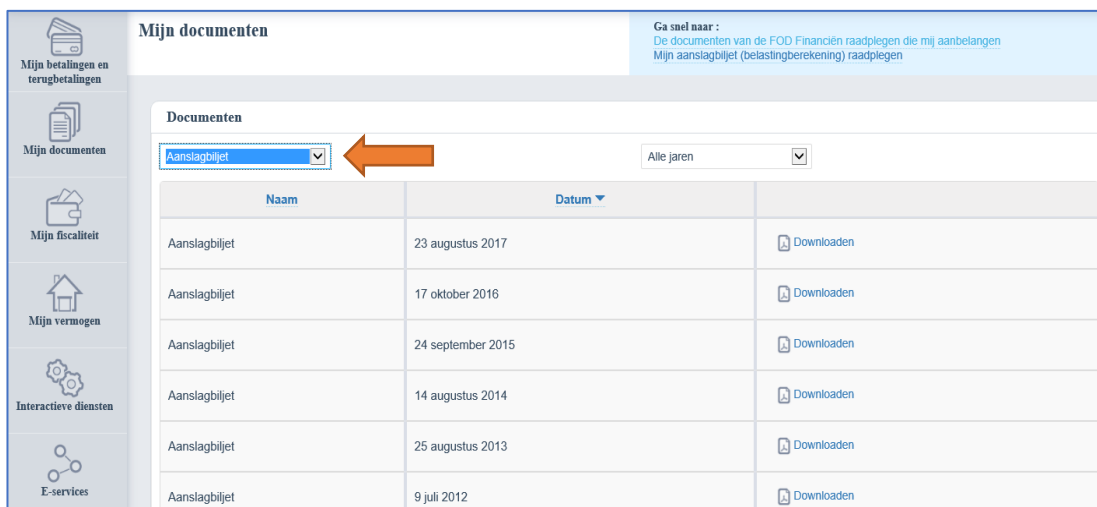
- Kies *Aanmelden met eID kaartlezer*



- Kies *Aanmelden*



- Selecteer je naam en kies 'OK'
- Geef je PIN code in
- Selecteer *Aanslagbiljet* als type document dat je wil raadplegen



- Download het aanslagbiljet personenbelasting van het jaar dat je wil raadplegen

The screenshot shows a web interface for 'Mijn documenten'. On the left is a navigation menu with icons for 'Mijn betalingen en terugbetalingen', 'Mijn documenten', 'Mijn fiscaliteit', 'Mijn vermogen', 'Interactieve diensten', and 'E-services'. The main content area is titled 'Mijn documenten' and includes a sub-header 'Documenten'. Below this is a dropdown menu set to 'Aanslagbiljet' and a filter for 'Alle jaren'. A table lists several tax returns with columns for 'Naam', 'Datum', and 'Downloaden'. An orange arrow points to the 'Downloaden' button for the most recent entry, dated 23 augustus 2017.

Naam	Datum	Downloaden
Aanslagbiljet	23 augustus 2017	Downloaden
Aanslagbiljet	17 oktober 2016	Downloaden
Aanslagbiljet	24 september 2015	Downloaden
Aanslagbiljet	14 augustus 2014	Downloaden
Aanslagbiljet	25 augustus 2013	Downloaden
Aanslagbiljet	9 juli 2012	Downloaden

- Je kan nu het aanslagbiljet personenbelasting raadplegen en opslaan als PDF-document