


Hoe onderteken ik het online inschrijvingscontract?

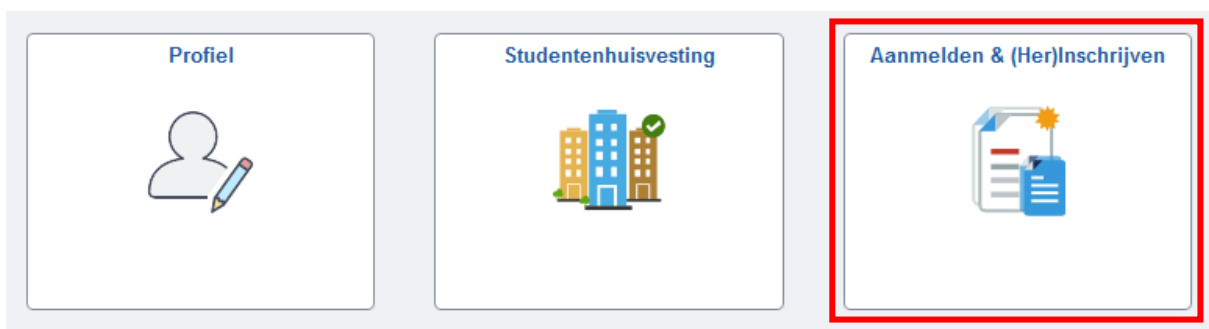
Ga naar de [StudentSelfService](#) en log in:



The screenshot shows the login interface for Vrije Universiteit Brussel (VUB). At the top left is the VUB logo, consisting of a blue square with 'VUB' in white and 'VRIJE UNIVERSITEIT BRUSSEL' in blue text to its right. Below the logo are three input fields: 'Gebruiker-ID' with a cursor in the first position, 'Wachtwoord', and 'Selecteer een taal' with 'Nederlands' selected. A blue 'Aanmelden' button is positioned below the language selection. At the bottom, there is a checkbox labeled 'Schermlezermodus inschakelen'.

Na het inloggen zie je de startpagina waar je op de button 'Aanmelden en (Her)Inschrijven' moet klikken.

! Jouw lay-out kan afwijken van de onderstaande. Maak je daar geen zorgen over. De onderstaande afbeelding is enkel bedoeld om je de button te tonen waarop je moet klikken.



Vervolgens klik je links in het menu op 'Aanmelden & Inschrijven':



Info

Aanmeldingen & inschrijven

Nieuwe aanmelding

In dit menu beheer je je aanmeldingen en inschrijvingen.
Herinschrijven
Hier kan je opleidingen verderzetten oftewel herinschrijven. Als je bv. van je tweede naar je derde bachelorjaar gaat of van je eerste naar je tweede masterjaar.
Let op:

- Herinschrijven kan enkel als je het vorige academiejaar ingeschreven was aan de VUB. Was je afgelopen academiejaar geen VUB-student, dan dien je een nieuwe aanmelding in.
- Je kan niet herinschrijven voor een opleiding die je hebt afgerond. Begin je aan je master of een ander programma? Dien dan een nieuwe aanmelding in.

Aanmeldingen & inschrijven
Hier kan je een overzicht raadplegen van je ingediende aanmeldingen.
Je kan er de status van je aanmelding opvolgen en je studiecontract digitaal ondertekenen als je bent toegelaten.
Nieuwe aanmelding
Je dient een nieuwe aanmelding in als je een nieuw programma wilt starten. Meer bepaald in de volgende situaties:

- Je wilt heroriënteren, dus van studierichting veranderen (bv. van de bachelor psychologie naar de bachelor sociologie).
- Je hebt je programma afgewerkt en je wilt verder studeren aan de VUB. (bv. je begint na je bachelor aan je master, of je begint na je schakelprogramma aan je master).
- Je was tijdens het voorgaande academiejaar niet ingeschreven aan de VUB.

Meer informatie hierover kan je vinden op student.vub.be.

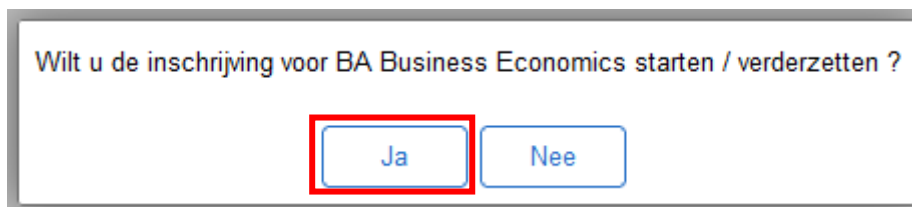
Je ziet nu een overzicht van alle opleidingen waarvoor je je hebt aangemeld. Kies de opleiding waarvoor je wil inschrijven en klik op 'Contract ondertekenen':

Aanmeldingen & inschrijven

| Academiejaar | Studieprogramma | Actie | |
|--------------|-----------------------|------------------------------|---|
| Acj2022-23 | BA Business Economics | Contract ondertekenen | <input checked="" type="checkbox"/> Je bent toegelaten tot je opleiding en kan je inschrijvingscontract nu ondertekenen. Duid je opleiding aan en Klik op Doorgaan. |

Heb je vragen of opmerkingen? Neem een kijkje op [onze website](#).

Bevestig vervolgens dat je met de inschrijving wil starten:



Wilt u de inschrijving voor BA Business Economics starten / verderzetten ?

Daarna doorloop je een vragenlijst die je zo goed mogelijk dient in te vullen. Door jouw antwoorden kunnen wij ons beleid nog beter afstemmen op onze studenten. Geen zorgen, je hoeft deze vragenlijst maar één keer zo uitgebreid in te vullen.

Na het invullen van de vragenlijst dien je je privacyvoorkeuren aan te duiden. Jij bepaalt wat wij met jouw informatie doen.

Je komt nu op de pagina waar je moet aanduiden dat je akkoord gaat met het Onderwijs- en Examenreglement van de VUB en vervolgens klik je éénmalig op 'Indienen':

 Ja

Ik ga akkoord met de geldende reglementen aangaande onderwijs en examens van de VUB.

◀ Vorige

Indienen

Ten slotte krijg je een bevestiging dat je inschrijving gelukt is:

Bedankt

Je inschrijvingscontract is nu ondertekend en je inschrijving is volledig in orde! Welkom aan de VUB!

Op [ons studentenplatform](#) vind je alvast allerlei nuttige informatie over je lesrooster, cursusmateriaal, vakkenregistratie en dergelijke. Overloop zeker even alle nuttige informatie voor nieuwe studenten!