





















HOE REGISTREREN VOOR MONDELINGE – EN PRAKTIJKEXAMENS VIA POINTCARRÉ

Stap 1.

Ga naar de cursus van het betreffende vak in Canvas. Daar vind je bij **aankondigingen** de link naar de afsprakenlijst. Klik op de link. Om een afspraak te maken moet je inloggen met jouw netID (korte login, bv. dsledsen).

Stap 2.

Je ziet nu een overzicht van de data en uren waarop je examens kan afleggen, hoeveel studenten er per uur kunnen inschrijven en hoeveel er al ingeschreven zijn.

START DATUM	STARTTIJD	EINDTIJD	BESCHIKBAAR	AFSPRAKEN IN DIT TIJDSLOT	AFSPRAKEN	ACTIES
21/06/2018	09:00	10:00		0/0	-	  
21/06/2018	10:00	11:00		0/0	-	  
21/06/2018	11:00	12:00		0/0	-	  
21/06/2018	13:00	14:00		3/3	Anoniem (Lies Broux) Anoniem (Kjell Degreter) Anoniem (Loreke De Staecher)	 
21/06/2018	14:00	15:00		4/4	Anoniem (Ruben Van Genechten) Anoniem (Prueda Vandemaesen) Anoniem (Brecht Vanheers) Anoniem (Chris Michiels)	 



: registratie is mogelijk



: tijdslot is volzet - registratie is niet meer mogelijk



: registratie is (nog) niet mogelijk; er kan pas voor dit tijdslot worden ingeschreven als het vorige volzet is

Bovenaan vind je meer informatie over de **inschrijvingsperiode**: enkel in deze periode kan je zelf inschrijven en uitschrijven. Mogelijk vind je nog extra informatie van de docent.


Examen Professionele stage FFG deel II juni 1718











Inschrijven en uitschrijven kan vanaf 25 april 22u tot en met 8 juni 24u.

Eigenschappen van deze afsprakenlijst

- Standaard maximaal aantal afspraken per tijdslot = 3
- Maximaal aantal afspraken per gebruiker = 1
- Gebruikers mogen hun eigen afspraken opnieuw verwijderen
- Gebruikers mogen de namen van gebruikers met een afspraak zien
- Logica volgens dewelke de tijdslots vrijkomen = opeenvolgend vanaf begin van elke dag
- Inschrijvingsperiode = 25/04/2018 om 22:00 until 08/06/2018 om 00:00

Stap 3.


Klik op  in de kolom "acties" om je in te schrijven op je gewenste dag en uur.

START DATUM	STARTTIJD	EINDTIJD	BESCHIKBAAR	AFSPRAKEN IN DIT TIJDSLOT	AFSPRAKEN	ACTIES
26/04/2018	09:00	10:00		00	-	
26/04/2018	09:00	10:00		00	-	
26/04/2018	10:00	11:00		00	-	
26/04/2018	10:00	11:00		00	-	
26/04/2018	11:00	12:00		00	-	

Als de registratie succesvol is zal je naam in de lijst verschijnen met dit icoon



UITSCHRIJVEN

Je kan je tijdens de inschrijvingsperiode zelf uitschrijven indien je toch niet van plan bent om aan het examen deel te nemen. Je doet dit door in de kolom "acties" op  te klikken.

-> dit is niet verplicht maar wel beleefd naar de docent toe!

WISSELEN

Indien je met een andere student wilt wisselen van tijdslot, kan je tijdens de inschrijvingsperiode een mail sturen (met de andere student in CC) naar faclk@vub.ac.be. Het faculteitssecretariaat zal jullie afspraken dan wisselen.

PROBLEMEN

Bij problemen tijdens de inschrijving, contacteer faclk@vub.be. Probeer altijd een screenshot mee te sturen van het probleem.