

CENTEN VOOR STUDENTEN

WWW.CENTENVOORSTUDENTEN.BE



2017

21ste editie maart 2017

Deze brochure en bijhorende website zijn een realisatie van de sociale diensten/studentenvoorzieningen van alle hogescholen en universiteiten in Vlaanderen.

VUB VRIJE
UNIVERSITEIT
BRUSSEL

P.4
Studietoelagen van de
Vlaamse overheid 2017-2018

P.18
Studiefinanciering
via de Sociale Dienst
Studenten

P.22
Kinderbijslag

P.26
Studentenarbeid

P.32
Belastingen



"Verlies ik mijn kinderbijslag als ik werk?"

"Wanneer ontvang ik een studietoelage als zelfstandig student?"

"Moeten mijn ouders mijn studies betalen?"

"Waar kan ik aankloppen voor financiële ondersteuning?"



P.36 Onderhoudsplicht van de ouder(s)	P.40 Leefloon van het OCMW	P.44 Studeren met een werkloosheidsuitkering	P.48 Studeren als werknemer	P.54 Andere tegemoetkomingen	P.58 Je inschrijving wijzigen of stoppen met studeren
6	7	8	9	10	11

Met deze brochure willen wij jou en je ouder(s) overzichtelijke **basisinformatie** geven over je **sociaal statuut** als student en over de verschillende **mogelijkheden** om je **studies te financieren**.

Het is niet de bedoeling, noch haalbaar, alle finesses van de wetgeving in deze brochure te verwerken. Voor **meer informatie** kan je steeds terecht bij de Sociale Dienst Studenten. Wetgeving en cijfers veranderen voortdurend. Surf naar www.centenvoorstudenten.be voor de meest recente en uitgebreide informatie.

Bij het in druk gaan van deze brochure zijn niet alle wetswijzigingen gekend. Waar we wijzigingen verwachten, wordt dat aangeduid met dit symbol:



CENTEN
VOOR
STUDENTEN

1

Nationaliteitsvoorwaarden

2

Studievoorwaarden

3

Financiële voorwaarden

4

Bereken zelf je studietoelage

5

Wanneer en
hoe aanvragen?

7

Vermindering
studiegeld

6

Wat gebeurt er
na je aanvraag?

1. STUDIETOELAGEN VAN DE VLAAMSE OVERHEID 2017 - 2018

Er zijn 3 voorwaarden waaraan je moet voldoen om een studietoelage van de Vlaamse overheid te verkrijgen, namelijk nationaliteits-, studie- en financiële voorwaarden. Leeftijd speelt geen rol.

Ontvang je een studietoelage van de Vlaamse overheid dan betaal je minder studiegeld aan je onderwijsinstelling.

1. NATIONALITEITSVOORWAARDEN

Je bent Belg of je voldoet aan de specifieke criteria voor studenten met een andere nationaliteit.

2. STUDIEVOORWAARDEN

JE VOLGT EEN FINANCIERBARE OPLEIDING

Je kan een studietoelage ontvangen voor het behalen van 2 bachelordiploma's, 1 masterdiploma, 1 schakelprogramma, 1 voorbereidingsprogramma en 1 specifieke lerarenopleiding als vervolgopleiding aan een hogeschool of universiteit.

Voor een voorbereidingsprogramma op een vervolgopleiding (bv. BanaBa, ManaMa, ...) en voor de vervolgopleidingen zelf, kan je geen studietoelage krijgen.

JE STUDEERT MET EEN DIPLOMACONTRACT

Je komt enkel in aanmerking als je ingeschreven bent met een diplomacontract voor minstens 27 studiepunten (uitzondering: diplomajaar).

Studiepunten die je opneemt met een credit- of examencontract geven geen recht op een studietoelage.

JE HEBT NOG STUDIETOELAGEKREDIET

Je hebt recht op een studietoelage voor zover je over studietoelagekrediet beschikt:

- ➔ als je voor het eerst in het hoger onderwijs bent ingeschreven, krijg je een **startkrediet** van 60 studiepunten;
- ➔ de volgende academiejaren is je **studietoelagekrediet** gelijk aan het aantal studiepunten waarvoor je in het voorgaande academiejaar een credit hebt behaald (met een maximum van 60 studiepunten);
- ➔ als je onvoldoende studietoelagekrediet hebt, wordt je **jokerkrediet** aangesproken (= reserve van 60 studiepunten voor je volledige studieloopbaan).

3. FINANCIËLE VOORWAARDEN

Om recht te hebben op een studietoelage moet het inkomen van de leefeenheid waartoe je behoort onder een bepaalde grens liggen. Die grens is afhankelijk van het aantal punten in de leefeenheid. Hoe lager het inkomen is hoe hoger de studietoelage zal zijn.

STAP 1 Tot welke leefeenheid behoort u op 31 december 2017?

Om te bepalen met wiens inkomen rekening wordt gehouden om je studietoelage te berekenen, gebruikt de afdeling School- en Studietoelagen de term 'leefeenheid'.

- **gehuwd student:** je bent gehuwd of samenwonend en voldoet aan bepaalde voorwaarden;
- **zelfstandig student:** je hebt/had een inkomen;
- **student ten laste;**
- **alleenstaand student:** je behoort tot een specifieke categorie. Overloop de leefeenheden achtereenvolgens om te bepalen tot welke je behoort.

Gehuwd student

Je bent 'gehuwd student' als je op 31 december 2017:

- gehuwd bent of;
- een verklaring van wettelijke samenwoning bij de burgerlijke stand van je gemeente hebt ondertekend of;
- je feitelijk samenwonend bent en samen met je partner 1 of meer gemeenschappelijke kinderen hebt of;
- feitelijk samenwonend bent en je 1 of meer kinderen van je partner fiscaal ten laste neemt of je partner 1 of meer van jouw kinderen fiscaal ten laste neemt

EN

samen met je partner vanaf datum huwelijk/wettelijk samenwonen/geboorte kind/fiscaal tenlasteneming kind partner, gedurende 12 maanden een **inkomen** van minstens € 6 939,19 hebt verworven en dat uiterlijk 31 december 2018. Gaat het enkel om inkomsten uit arbeid, dan betekent dat voor 2017 een brutobelastbaar inkomen van minstens € 9 637,07. Deze 12 maanden hoeven niet aaneensluitend te zijn. Als je in een maand minstens 1 dag inkomsten hebt verworven, mag je deze ook als maand meetellen.

Je studietoelage zal worden berekend op basis van het referentie-inkomen (STAP 3) van jou en je partner.

Als 'inkomen' wordt beschouwd:

- Nettobelastbaar beroepsinkomen (zie hoofdstuk 5 Belastingen)
- Brutobelastbare uitkering (werkloosheid, ziekte...)
- Leefloon van het OCMW
- Brutobelastbaar rust- of overlevingspensioen
- Inkomensvervangende tegemoetkoming aan personen met een handicap

EERDER AL AANGETOOND DAT JE GEHUWD STUDENT BENT?

Dan word je dit academiejaar opnieuw als gehuwd student beschouwd, tenzij je op 31 december 2017 bij je ouder(s) bent gedomicilieerd. In dat geval moeten jij en je partner in 2017 samen meer dan € 3 200 **inkomen** aantonen. Gaat het enkel om inkomsten uit arbeid, dan betekent dat een brutobelastbaar inkomen van minstens € 4 571,43.

Zelfstandig student

Je bent 'zelfstandig student' als je een financiële zelfstandigheid kan aantonen op 31 december 2017. Een apart domicilie volstaat niet en is bovendien geen vereiste.

Als zelfstandig student moet je aan 2 voorwaarden voldoen:

Je bent geen gehuwd student

EN

Je moet ten laatste op 31 december 2017 gedurende 12 maanden een **inkomen** van minstens € 6 939,19 aantonen. Gaat het enkel om inkomsten uit arbeid, dan betekent dit voor 2017 een brutobelastbaar inkomen van minstens € 9 637,07. Deze 12 maanden moeten vallen binnen een periode van 2 aaneensluitende kalenderjaren eindigend op 31 december van het academiejaar:

- waarvoor je de studietoelage aanvraagt of;
- waarin je de studies hebt aangevat of hervat.

Deze 12 maanden hoeven niet aaneensluitend te zijn. Als je in een maand slechts 1 dag inkomsten hebt verworven, mag je deze ook als maand meetellen.

Je studietoelage zal worden berekend op basis van je referentie-inkomen (STAP 3).

EERDER AL AANGETOOND DAT JE ZELFSTANDIG STUDENT BENT?

Dan word je dit academiejaar opnieuw als zelfstandig student beschouwd, tenzij je op 31 december 2017 bij je ouder(s) bent gedomicilieerd. In dat geval moet je in 2017 meer dan € 3 200 **inkomen** aantonen. Gaat het enkel om inkomsten uit arbeid, dan betekent dat een brutobelastbaar inkomen van minstens € 4 571,43.

1. STUDIETOELAGEN

Student ten laste

Je bent 'student ten laste' als je op 31 december 2017 niet tot één van de voorgaande leefeenheden behoort, zelfs als je niet meer fiscaal ten laste bent (zie hoofdstuk 5 Belastingen).

Je studietoelage zal worden berekend op basis van het referentie-inkomen van je ouder(s) (STAP 3).

Als je op 31 december 2017 bij een andere persoon dan je ouder(s) woont, wordt er rekening gehouden met het inkomen van die andere persoon indien je ofwel:

- al 3 jaar onafgebroken bij die persoon woont en een ziekenfonds of kinderbijslagfonds erkent dat je effectief 3 jaar van die persoon ten laste bent;
- al 3 jaar onafgebroken fiscaal ten laste bent van die persoon;
- bij die persoon je domicilie hebt ten gevolge van een beslissing van een rechter of een tussenkomst van een publiekrechtelijke overheid of instelling.

In onderstaande tabel vind je het inkomen waarmee rekening wordt gehouden. Als je ten laste bent van een andere persoon dan vervang je 'ouder(s)' door die andere persoon.

TEN LASTE VAN	STATUUT OUDER(S)	ANDERE CRITERIA	REFERENTIE-INKOMEN
2 ouders	Al dan niet gehuwd		Inkomen beide ouders
1 ouder	Alleenstaand		Inkomen ouder
	Gehuwd of wettelijk samenwonend met een nieuwe partner		Inkomen ouder + nieuwe partner
	Feitelijk samenwonend met een nieuwe partner	Je ouder en nieuwe partner hebben samen een kind	Inkomen ouder + nieuwe partner
		Je ouder neemt 1 of meer kinderen van de nieuwe partner fiscaal ten laste of omgekeerd	Inkomen ouder + nieuw partner
		Je ouder neemt geen kinderen van de nieuwe partner fiscaal ten laste of omgekeerd	Inkomen ouder

Alleenstaand student

Je bent 'alleenstaand student' als je op 31 december 2017 niet tot één van de voorgaande leefeenheden behoort en je in één van de volgende situaties verkeert:

- je ontvangt een leefloon op basis van een geïndividualiseerd project voor maatschappelijke integratie (zie hoofdstuk 7 Leefloon van het OCMW) en je bent niet bij je ouder(s) gedomicilieerd;
- je beide ouders zijn overleden;
- je bent halve wees: je woonde na de echtscheiding van je ouders bij één van hen, die ouder is overleden en je bent niet bij de andere ouder gaan wonen;
- je bent door je kinderbijslagfonds erkend als verlaten wees;
- je woont zelfstandig en wordt begeleid door een begeleidingstehuis, een gezinstehuis of een dienst voor begeleid zelfstandig wonen;
- je bent/was opgenomen in een begeleidingstehuis, een gezinstehuis of valt onder begeleid zelfstandig wonen;
- je werd door een dienst voor pleegzorg in een pleeggezin geplaatst en je valt door je meerderjarigheid niet langer onder de bevoegdheid van een jeugdrechtbank of van een publiekrechtelijke overheid of instelling;
- je ouder(s) is/zijn ontzet uit het ouderlijke gezag;
- je behoort tot een bepaalde categorie van buitenlandse studenten (bv. erkend politiek vluchtelingen).

Je studietoelage zal worden berekend op basis van jouw referentie-inkomen (STAP 3).

Bevind je je niet in één van de voorgaande situaties dan kom je alsnog in aanmerking voor de leefeenheid 'student ten laste', zelfs als je een apart domicilie hebt.

STAP 2 Bereken het aantal punten in je leefeenheid.

Je leefeenheid wordt uitgedrukt in punten. Hoe meer punten, hoe hoger het inkomen mag zijn om voor een studietoelage in aanmerking te komen (STAP 4). Om het aantal punten te bepalen, wordt rekening gehouden met je gezinssituatie op 31 december 2017.

Let op! Voor 1 persoon kan je verschillende punten tellen. Bv. iemand die fiscaal ten laste is én een handicap heeft, krijgt 1 punt als persoon ten laste en 1 punt omwille van de handicap.

		AANTAL PUNTEN
Pluspunten (optellen)	1 punt per persoon die fiscaal ten laste is. Echtgenoten zijn niet fiscaal ten laste van elkaar en tellen niet mee. Studenten die niet meer fiscaal ten laste zijn, maar ook niet voldoen aan de voorwaarden van gehuwd, zelfstandig of alleenstaand student, worden wel meegeteld. Studenten die voldoen aan de voorwaarden van gehuwd, zelfstandig of alleenstaand student worden niet meegeteld. Zij vormen een eigen leefeenheid.	
	1 punt per persoon die hoger onderwijs volgt. Dit aantal verminder je met 1 punt. Enkel de personen van hierboven en deze van wie het inkomen in aanmerking wordt genomen.	
	1 punt per persoon die fiscaal als gehandicapt wordt beschouwd (vanaf 66% invaliditeit).	
	1 punt als je gehuwd student of student ten laste bent (maximum 1 punt per leefeenheid).	
	1 punt als je zelfstandig of alleenstaand student bent en je minstens 1 kind ten laste hebt.	
Minpunt (aftrekken)	Je moet 1 punt aftrekken als bij je leefeenheid 1 of meerdere niet-verwanten wonen die over een inkomen beschikken. Een leefloon of een inkomensvervangende tegemoetkoming aan personen met een handicap wordt hier niet als een inkomen beschouwd. In dat geval moet geen minpunt worden toegepast. Als er gemeenschappelijke kinderen zijn of je ouder neemt 1 of meer kinderen van de nieuwe partner fiscaal ten laste (of omgekeerd), dan moet ook geen minpunt worden afgetrokken. Het aantal punten in je leefeenheid kan nooit lager zijn dan 0.	
TOTAAL =		

STAP 3 Bereken je referentie-inkomen.

De studietoelage voor 2017-2018 wordt berekend op basis van het referentie-inkomen van je leefeenheid aan de hand van het aanslagbiljet inkomsten 2015 (aanslagjaar 2016).

GEZINSSITUATIE GEWIJZIGD?

Bij een wijziging in je gezinssituatie (bv. huwelijk, echtscheiding, overlijden) in 2016 of 2017 wordt rekening gehouden met het inkomen van het jaar van de wijziging. Met een feitelijke scheiding wordt pas rekening gehouden als er op 31 december 2017 al 1 jaar een verschillend domicilie is.

Als je na 31 december 2015 tot een andere leefeenheid bent gaan behoren doordat je gehuwd, zelfstandig of alleenstaand student bent geworden, dan wordt rekening gehouden met het inkomen van het kalenderjaar waarin je aan de criteria van die leefeenheid voldoet.

INKOMEN GEDAALD?

Als het inkomen van je leefeenheid sinds 2015 is gedaald (bv. door ziekte, werkloosheid, tijdskrediet), kan je de studietoelage op het vermoedelijk inkomen van 2017 laten berekenen.

Berekening op basis van het aanslagbiljet inkomsten 2015 (aanslagjaar 2016) en bijkomende attesten

	WAAR TE VINDEN?	JE INKOMEN
2 x kadastraal inkomen (KI) vreemd gebruik (= het KI van alle onroerende goederen in het bezit, behalve het eigen huis en de onroerende goederen die voor eigen beroepsdoeleinden worden gebruikt)	Aanslagbiljet personenbelasting (luik 'Samenvatting'): codes 1106, 2106, 1107, 2107, 1108, 2108, 1109, 2109, 1112, 2112, 1115 en 2115 te vermenigvuldigen met 1,7057	
1 x kadastraal inkomen voor eigen beroepsdoeleinden	Aanslagbiljet personenbelasting (luik 'Samenvatting'): codes 1105 en 2105 te vermenigvuldigen met 1,7057	
Afzonderlijk belastbare inkomsten (bv. vervroegd vakantiegeld, achterstallen)	Aanslagbiljet personenbelasting	
Gezamenlijk belastbaar inkomen	Aanslagbiljet personenbelasting	
80% van de ontvangen alimentatiegelden in 2015 voor alle kinderen die tot de leefeenheid behoren	Rekeninguittreksels	
Leefloon	Attest OCMW	
Inkomensvervangende tegemoetkoming aan personen met een handicap	Attest FOD Sociale Zaken	
Buitenlandse inkomsten	Buitenlands aanslagbiljet of attest	
REFERENTIE-INKOMEN =		

Bestaat je inkomen voor minstens 70% uit **vervangingsinkomsten**?

Dan mag je op het totaal van deze vervangingsinkomsten de forfaitaire aftrek (zie tabel p. 12) berekenen en de uitkomst aftrekken van je referentie-inkomen.

1. STUDIETOELAGEN

Als 'vervangingsinkomsten' worden beschouwd:

- werkloosheidsuitkering;
- ziekte-uitkering;
- werkloosheid met bedrijfstoelage (brugpensioen).

Let op! Gewone pensioenen zijn geen vervangingsinkomsten.

HOE BEPAAL JE DE FORFAITAIRE AFTREK?

INKOMEN 2015	INKOMEN 2016	INKOMEN 2017
29,35% Op de eerste schijf van € 5 760	30% Op de eerste schijf van € 8 450	30% Op de eerste schijf van € 8 620
10,50% Op het gedeelte tussen € 5 760 en € 11 380	11% Op het gedeelte tussen € 8 450 en € 19 960	11% Op het gedeelte tussen € 8 620 en € 20 360
8% Op het gedeelte tussen € 11 380 en € 19 390	3% Boven € 19 960	3% Boven € 20 360
3% Boven € 19 390		
max. aftrek € 4 090	max. aftrek € 4 240	max. aftrek € 4 320

BEREKENING OP BASIS VAN EEN ANDER INKOMSTENJAAR

Als men uitgaat van een ander inkomstenjaar dan 2015, gebeurt de berekening van je referentie-inkomen voorlopig op basis van loonbrieven en attesten.

Als het inkomen van dat jaar nagekeken werd door de belastingdienst, zal je aanvraag worden herzien op basis van het aanslagbiljet van dat ander inkomstenjaar. Een bijbetaling of terugvordering is mogelijk.

STAP 4 Voldoe je aan de financiële voorwaarden?

Je komt in aanmerking voor een studietoelage als je referentie-inkomen (STAP 3) lager ligt dan de maximumgrens die overeenstemt met het aantal punten van je leefeenheid (STAP 2).

PUNTEN	MAXIMUMGRENΣ	MINIMUMGRENΣ	MAXIMUM - MINIMUM
0	€ 17 530,32	€ 7 952,95	€ 9 577,37
1	€ 25 890,44	€ 14 372,37	€ 11 518,07
2	€ 32 435,44	€ 16 619,19	€ 15 816,25
3	€ 37 660,54	€ 18 509,32	€ 19 151,22
4	€ 43 325,62	€ 19 650,58	€ 23 675,04
5	€ 50 310,68	€ 20 779,96	€ 29 530,72
6	€ 55 040,72	€ 21 909,28	€ 33 131,44
7	€ 57 570,79	€ 23 038,62	€ 34 532,17
8	€ 60 100,82	€ 24 167,95	€ 35 932,87
9	€ 62 685,81	€ 25 297,29	€ 37 388,52
10	€ 65 435,86	€ 26 426,63	€ 39 009,23

LET OP MET ONROERENDE GOEDEREN WAARIN JE ZELF NIET WOONT

(bv. gronden of gebouwen die al dan niet worden verhuurd).

Als het geïndexeerd kadastraal inkomen van deze onroerende goederen hoger is dan € 1 250 en te hoog in verhouding tot het inkomen, dan krijg je geen studietoelage ook al is het referentie-inkomen lager dan de maximumgrens.

Je komt misschien wel in aanmerking voor een vermindering van het studiegeld (= inschrijvingsgeld).

4. BEREKEN ZELF JE STUDIETOELAGE

Het bedrag van je studietoelage wordt bepaald door je referentie-inkomen (STAP 3), het aantal studiepunten waarvoor je studietoelagegerechtigd bent en of je al dan niet op kot zit.

Als je referentie-inkomen lager ligt dan of gelijk is aan de maximumgrens, draagt je studietoelage minstens € 261,20. Ligt het inkomen boven de maximumgrens dan heb je geen recht op een studietoelage. Misschien kom je wel in aanmerking voor een vermindering van je studiegeld (zie punt 7 Vermindering studiegeld).

Het aantal studiepunten waarvoor je studietoelagegerechtigd bent, wordt bepaald door het aantal studiepunten dat je opneemt en waarvoor je nog studietoelagekrediet hebt.

Als je **studietoelagegerechtigd** bent voor **60 studiepunten** en je referentie-inkomen:

- lager ligt dan of gelijk is aan de minimumgrens, ontvang je de maximum studietoelage:
 - € 4 042,25 voor een kotstudent (gehuwd, zelfstandig of alleenstaand studenten worden steeds als kotstudent beschouwd);
 - € 2 426,13 voor een niet-kotstudent;
- tussen de minimum- en de maximumgrens ligt, wordt je studietoelage als volgt berekend:

$$\frac{\text{max.grens} - \text{referentie-inkomen}}{\text{max.grens} - \text{min.grens}} \quad \times \quad \text{€ 4 042,25 of € 2 426,13}$$

- lager ligt dan of gelijk is aan 1/10 van de maximumgrens, dan wordt aan bepaalde categorieën van studenten een uitzonderlijke studietoelage toegekend:
 - € 5 442,34 voor een kotstudent;
 - € 3 520,66 voor een niet-kotstudent.

Als je voor **minder dan 60 studiepunten studietoelagegerechtigd** bent, wordt het bedrag van je studietoelage op een andere manier berekend:

→ studietoelagegerechtigd voor 27 tot 59 studiepunten:

kotstudent

$$30\% \text{ van je studietoelage op basis van 60 studiepunten} + \frac{\text{resterende } 70\% \times \text{financierbare studiepunten}}{60}$$

niet-kotstudent

$$20\% \text{ van je studietoelage op basis van 60 studiepunten} + \frac{\text{resterende } 80\% \times \text{financierbare studiepunten}}{60}$$

→ studietoelagegerechtigd voor minder dan 27 studiepunten:

$$\frac{\text{je studietoelage op basis van 60 studiepunten}}{60} \times \text{financierbare studiepunten}$$

5. WANNEER EN HOE AANVRAGEN?

Voor het academiejaar 2017-2018 kan je je aanvraag indienen vanaf 1 augustus 2017. De uiterste indieningsdatum is **1 juni 2018**.

Dien voor een snelle afhandeling zeker zelf je aanvraag in. De afdeling School- en Studietoelagen start soms zelf dossiers op.

Let op! Dit dossier moet je nog vervolledigen.

Op **www.studietoelagen.be** kan je met behulp van een federaal token of je elektronische identiteitskaart je aanvraag digitaal indienen. Je kan er ook het aanvraagformulier downloaden om het per post naar de afdeling School- en Studietoelagen op te sturen.

6. WAT GEBEURT ER NA JE AANVRAAG?

Na registratie van je aanvraag krijg je een ontvangstmelding. Zo weet je dat je dossier goed is aangekomen.

De verwerking van de aanvragen gebeurt in chronologische volgorde. Na verwerking van je dossier ontvang je een beslissing.

Let op! Kijk de beslissing van de afdeling School- en Studietoelagen goed na. Als er elementen zijn waar geen rekening mee werd gehouden, kan je een herziening van je dossier aanvragen binnen de 6 maanden na ontvangst van de beslissing (goedkeuring of afkeuring) of binnen de 6 maanden na kennisname van nieuwe feiten.

7. VERMINDERING STUDIEGELD (= INSCHRIJVINGSGELD)

Ontvang je een studietoelage van de Vlaamse overheid, dan betaal je aan je onderwijsinstelling het beurstarief.

Ligt je referentie-inkomen onder de maximumgrens, maar kom je niet in aanmerking voor een studietoelage omdat je niet aan de studievoorwaarden voldoet (bv. bij onvoldoende studietoelagekrediet, een creditcontract), dan kan je een vermindering van het studiegeld aanvragen.

Is je inkomen te hoog en is het verschil tussen je referentie-inkomen en de maximumgrens niet groter dan € 3 048 (bedrag 2016-2017), dan betaal je het bijna-beurstarief.

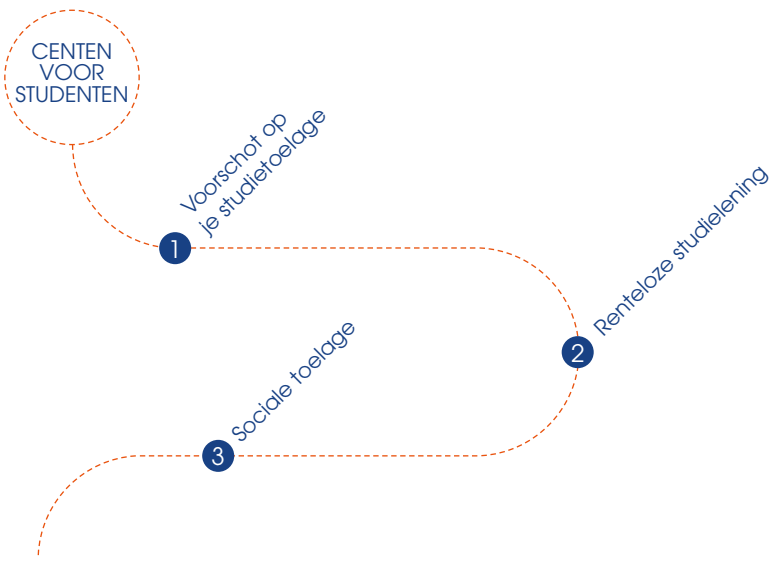
Als je geen studietoelage ontvangt omwille van het kadastraal inkomen, kan je misschien toch in aanmerking komen voor een vermindering van het studiegeld.

Meer informatie:

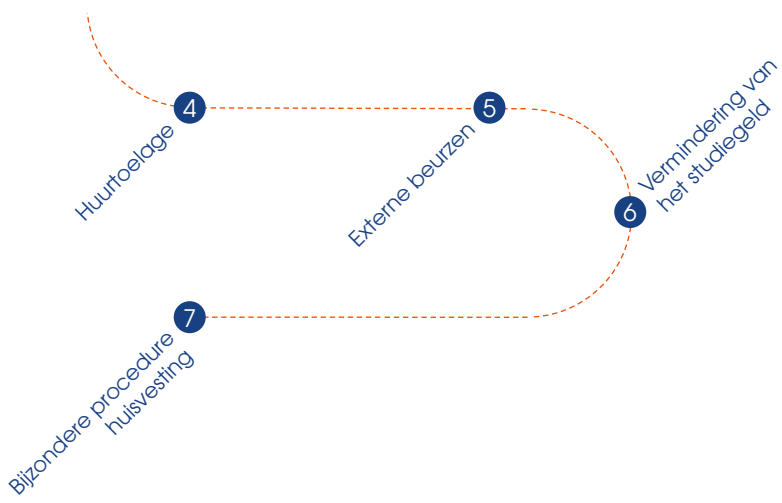
- bij de Sociale Dienst Studenten
- www.studietoelagen.be

NOTITIES

A series of 20 horizontal dotted lines for writing notes.



2. STUDIEFINANCIERING VIA DE SOCIALE DIENST STUDENTEN



De Sociale Dienst Studenten wil studeren aan de Vrije Universiteit Brussel voor iedereen mogelijk maken. Daarom kan je er terecht voor financiële, sociale en praktische ondersteuning. Je vraag wordt er discreet behandeld, rekening houdend met je specifieke situatie. Het volledige aanbod dienstverlening kan je terugvinden op de website: my.vub.ac.be/studiefinanciering.

1. VOORSCHOT OP JE STUDIETOELAGE

Veel studenten krijgen de studietoelage van de Vlaamse overheid pas uitbetaald in de loop van het academiejaar. De meeste kosten vallen echter vooral in het begin van het academiejaar, wat tot financiële moeilijkheden kan leiden. Om dit te vermijden kan je een voorschot op je studietoelage vragen. Hiervoor gelden geen specifieke voorwaarden.

2. RENTELOZE STUDIELENING

Afhankelijk van je sociaalfinanciële situatie, kan de Sociale Dienst Studenten een renteloze studielening toekennen, ter waarde van maximaal € 1 250. Een lening op korte termijn vangt een tijdelijke financiële nood op en betaal je terug in de loop van het academiejaar. Daarnaast kan je ook een lening op lange termijn aanvragen. Een lening op lange termijn betaal je na het beëindigen of stopzetten van je studies terug en vangt een eerder structureel tekort in de studiekosten op.

3. SOCIALE TOELAGE

Word je financieel niet meer gesteund door je ouder(s)? Zijn er zware medische kosten? Vader of moeder plots werkloos geworden? Moeite om de eindjes aan elkaar te knopen?

Studenten die een basisopleiding volgen én het financieel moeilijk hebben om de studies te bekostigen, kunnen bij de Sociale Dienst Studenten een sociale toelage aanvragen. Een toelage is een vorm van studiefinanciering waarbij je het ontvangen bedrag niet moet terugbetalen. Met dit bedrag kan je dan je studiekosten betalen. Een sociale toelage bedraagt maximaal € 1 500. Er wordt rekening gehouden met je sociale en financiële (gezins)situatie. Elke aanvraag wordt individueel behandeld.

2. STUDIEFINANCIERING VIA DE SOCIALE DIENST STUDENTEN

4. HUURTOELAGE

Indien het moeilijk is om de maandelijkse huur van je kot te betalen, dan kan je een huurtoelage aanvragen. Zo'n huurtoelage kan je enkel aanvragen voor een kamer van de Vrije Universiteit Brussel, een kamer via het kamerbestand van Br(ik) (www.brik.be) of BRU UPKOT (www.upkot.be), een kamer in het EhB Studentenhoeve Jette of een studio in U-Residence (www.u-residence.be).

Om voor een huurtoelage in aanmerking te komen, moet je aan een aantal specifieke voorwaarden voldoen. De huurtoelage varieert tussen € 10 en € 100 per maand. Voor meer informatie kan je de website my.vub.ac.be/huurtoelage raadplegen. De huurtoelage moet elk academiejaar opnieuw worden aangevraagd.

5. EXTERNE BEURZEN

De Sociale Dienst Studenten krijgt via giften elk academiejaar de mogelijkheid om een aantal externe beurzen toe te kennen aan studenten van de Vrije Universiteit Brussel. Voor sommige externe beurzen gelden voorwaarden wat betreft studierichting of woonplaats. Meer informatie (over de mogelijke voorwaarden) kan je terugvinden op de website my.vub.ac.be/externe-beurzen. De bedragen variëren van € 200 tot € 1 000.

Naast de externe beurzen bestaan er nog studiebeurzen, studieleningen en alternatieve fondsen van andere organisaties. Meer informatie hierover kan je verkrijgen bij de Sociale Dienst Studenten of op de website www.centenvoorstudenten.be.

6. VERMINDERING VAN HET STUDIEGELD

Studenten die geen recht hebben op een studietoelage, maar waarbij het referentie-inkomen niet meer dan € 3 048 euro (bedrag academiejaar 2016-2017) boven de maximumgrens voor het bekomen van een studietoelage ligt, kunnen een aanvraag voor een vermindering van het studiegeld indienen.

Ook studenten die geen recht hebben op een studietoelage omdat het kadastraal inkomen een te groot aandeel vormt in het referentie-inkomen, kunnen

hiervoor in aanmerking komen. In beide gevallen bezorg je de aanvraag aan de Sociale Dienst Studenten. Bij toekenning betaal je het bijna-beurstarief.

Heb je als student geen recht meer op een studietoelage omwille van de studievoorwaarden, maar voldoe je wel aan de financiële en nationaliteitsvoorwaarden? Dan kan je alsnog genieten van een vermindering op het studiegeld mits aanvraag bij de Sociale Dienst Studenten. Bij toekenning betaal je het beurstarief.

Een vermindering van het studiegeld geldt niet voor een master-na-masteropleiding, een postgraduaat, een doctoraat of een inschrijving met een examencontract.

7. BIJZONDERE PROCEDURE HUISVESTING

Via een bijzondere procedure kunnen studenten prioritair een VUB-kamer toegewezen krijgen. Dit is enkel mogelijk wanneer een kamer van de Vrije Universiteit Brussel essentieel is om de studies aan te vatten of verder te zetten. Er moet aangetoond worden dat het niet hebben van een VUB-kamer de studies onmogelijk maakt. Vooral fysieke beperkingen, medische redenen en sociale of psychologische oorzaken kunnen hier aan de basis liggen. Met financiële argumenten wordt geen rekening gehouden. Om een aanvraag in te dienen, kom je voor een persoonlijk gesprek langs bij de Sociale Dienst Studenten.

Meer informatie:

- **Sociale Dienst Studenten Etterbeek:**

Open iedere werkdag van 13u30 - 17u00 (of na afspraak)
Gebouw P

- **Sociale Dienst Studenten Jette:**

Open iedere dinsdag van 09u30 - 13u00 (of na afspraak)
GBLJ lokaal A 1.03 B

- **Contactgegevens**

[A] Pleinlaan 2, 1050 Brussel

[T] 02 629 23 15: elke werkdag telefonisch van 9u00 tot 12u00, uitgezonderd maandag.

[E] sociale.dienst.studenten@vub.be

[W] my.vub.ac.be/studiefinanciering

CENTEN
VOOR
STUDENTEN

1

Algemene voorwaarden

2

Hoeveel bedraagt
de kinderbijslag?

3. KINDERBIJSLAG

3

Wie ontvangt
de kinderbijslag?

4

Kinderbijslag bij
langdurige ziekte

1. ALGEMENE VOORWAARDEN

ER WORDT KINDERBIJSLAG ALS STUDENT BETAALD:

- tot en met de maand waarin je 25 jaar wordt;
- op voorwaarde dat je tijdens het academiejaar ingeschreven bent én blijft voor minstens 27 studiepunten met een diploma-, credit- en/of examencontract;
- voor een volledig academiejaar als je ten laatste op 30 november bent ingeschreven. Ben je na deze datum ingeschreven, dan heb je recht op kinderbijslag vanaf de maand na je inschrijving.

Zit je in je **diplomajaar** én omvat je studieprogramma een **thesis of stageverslag**, dan zijn geen 27 studiepunten vereist. Je ontvangt kinderbijslag tot en met de maand van indiening van je bachelor-, masterproef of stageverslag, ongeacht of je nog andere opleidingsonderdelen moet afleggen. Je kan per opleiding eenmalig van deze regeling genieten.

Als je tijdens het academiejaar **je inschrijving wijzigt**, kan dit gevolgen hebben voor je kinderbijslag (zie hoofdstuk 11 Je inschrijving wijzigen of stoppen met studeren).

Als je **werkt** tijdens je studies, kan je de kinderbijslag verliezen (zie hoofdstuk 4 Studententarbeid).

2. HOEVEEL BEDRAAGT DE KINDERBIJSLAG?

Het bedrag dat wordt uitbetaald, is afhankelijk van de aard van de inkomsten van je ouder(s) (werknemer/zelfstandige, invalide, werkloze, gepensioneerde, ...), van je persoonlijke situatie (invalide, ten laste van alleenstaande ouder, ...), van het aantal kinderen in je gezin en hun leeftijd.

3. KINDERBIJSLAG

Onderstaande tabel geeft een overzicht van hoeveel de kinderbijslag voor 18-jarigen minimaal bedraagt:

RANGORDE	BEDRAG PER MAAND
1ste kind	€ 120,25
2de kind	€ 232,54
3de en volgende	€ 316,55

(index juni 2016)

Kom je in aanmerking voor wezenbijslag, dan bedraagt je kinderbijslag € 415,91 per maand zolang je overlevende ouder niet hertrouwt of een feitelijk gezin vormt.

3. WIE ONTVANGT DE KINDERBIJSLAG?

- De kinderbijslag wordt meestal uitbetaald aan de moeder.
- Je kan de kinderbijslag zelf ontvangen als je een apart domicilie hebt, gehuwd bent of kinderbijslag ontvangt voor je eigen kinderen. Dat kan gevolgen hebben voor het bedrag dat je zelf ontvangt. De kinderbijslag van de andere kinderen in je oorspronkelijke gezin wijzigt ook (2de kind wordt 1ste kind, ...). Om het voordeel van de rangorde in je oorspronkelijke gezin en de eventuele verhogingen te behouden, kan je ouder je kinderbijslag blijven ontvangen en 'jouw deel' doorstorten.

4. KINDERBIJSLAG BIJ LANGDURIGE ZIEKTE

4.1 Ziekte tijdens het academiejaar

Als je tijdens het academiejaar ernstig ziek wordt waardoor je niet langer voor minstens 27 studiepunten ingeschreven kan blijven, dan kan je je kinderbijslag behouden:

- als je door de FOD Sociale Zekerheid erkend wordt als 'kind met een aandoening'. Je kan dit statuut aanvragen via je kinderbijslagfonds.

Dit statuut geeft recht op kinderbijslag en soms verhoogde kinderbijslag tot de leeftijd van 21 jaar. Nadien kan je een inkomensvervangende tegemoetkoming voor personen met een handicap aanvragen;

OF

- als 'zieke schoolverlater', op voorwaarde dat je een medisch attest aan je kinderbijslagfonds bezorgt waaruit blijkt dat je ziek bent geworden tijdens je studies of uiterlijk binnen de 5 werkdagen nadat je het aantal studiepunten hebt verminderd tot minder dan 27 of je studies hebt stopgezet. Je hebt dan recht op kinderbijslag tot het einde van de ziekteperiode vermeld in het medisch attest.

Na afloop van dit medisch attest moet je binnen de 5 werkdagen opnieuw minstens 27 studiepunten opnemen of inschrijven als werkzoekende bij de VDAB. Doe je dat niet, dan wordt de kinderbijslag die je tijdens de ziekteperiode hebt ontvangen volledig teruggevorderd.

4.2 Ziekte tijdens de zomervakantie

Als je tijdens de zomervakantie ziek wordt waardoor je in het nieuwe academiejaar geen 27 studiepunten kan opnemen en ook niet kan inschrijven als werkzoekende, dan kan je je kinderbijslag behouden:

- als je als 'kind met een aandoening' wordt erkend door de FOD Sociale Zekerheid (zie 4.1).

OF

- als 'zieke schoolverlater' (zie 4.1). Uit het medisch attest, dat je bezorgt aan je kinderbijslagfonds, moet blijken dat je ziek bent geworden uiterlijk binnen de 5 werkdagen na 1 augustus of binnen de 5 werkdagen na je laatste herexamen.

Meer informatie:

- bij de Sociale Dienst Studenten
- www.famifed.be (met een programma om de kinderbijslag van je gezin zelf te berekenen)

CENTEN
VOOR
STUDENTEN

1 Algemeen

2 Sociale zekerheid

4. STUDENTENARBEID

3 Kinderbijslag?

4 Belastingen

Als student **mag** je gedurende **het hele jaar werken**, zowel tijdens het academiejaar als in de zomervakantie. De gevolgen voor de sociale zekerheid, de kinderbijslag en de belastingen zijn verschillend en afhankelijk van je statuut (werknemer of zelfstandige), de periode waarin je werkt, hoeveel je werkt en het loon dat je verdient.

1. ALGEMEEN

1.1 Als werknemer

Als student werk je in principe met een overeenkomst voor tewerkstelling van studenten. Het voordeel van zo'n **studentencontract** is dat elke partij de overeenkomst vrij soepel, met een korte opzeggingstermijn, kan beëindigen en dat je ouders minder kans hebben om hun belastingvermindering te verliezen (zie hoofdstuk 5 Belastingen). Een studentencontract is altijd tijdelijk. De maximale duur bedraagt 12 maanden.

Wat staat er op je loonbrief?

BRUTOLOON (staat vermeld in je contract)

- RSZ-bijdrage (13,07%) of solidariteitsbijdrage (2,71%)

= **(BRUTO)BELASTBAAR**

- bedrijfsvoorheffing (voorschot op de personenbelasting)

= **NETTOLOON** (wat je effectief ontvangt)

1.2 Als zelfstandige

Oefen je naast je studies een zelfstandige activiteit uit, dan kan je sinds 1 januari 2017 het statuut 'student-zelfstandige' aanvragen bij je sociaal verzekeringsfonds als je:

- ➔ tussen 18 en 25 jaar bent;
- ➔ ingeschreven bent voor minstens 27 studiepunten met het oog op het behalen van een diploma.

Het voordeel van dit statuut is dat je kan genieten van een voordelige bijdrageregeling (zie p. 29) en fiscale regeling (zie p. 33).

2. SOCIALE ZEKERHEID

2.1 Als werknemer

Als **algemene regel** geldt dat studentenarbeid onderworpen is aan de sociale zekerheid. Dat betekent dat zowel je werkgever als jijzelf een sociale zekerheidsbijdrage (RSZ-bijdrage) moeten betalen. Als werknemer bedraagt de **RSZ-bijdrage 13,07%**. Deze wordt automatisch van je brutoloon afgehouden.

Als je werkt met een overeenkomst voor tewerkstelling van studenten kan je per kalenderjaar 475 uren werken zonder RSZ-bijdrage. Er wordt dan slechts een **solidariteitsbijdrage van 2,71%** van je brutoloon afgehouden. Er wordt geen bedrijfsvoorheffing ingehouden, waardoor je nettoloon gelijk is aan je brutoloon, verminderd met 2,71%.

Het aantal uren dat je kan werken met afhouding van de solidariteitsbijdrage heet het 'studentencontingent'. Op www.studentatwork.be kan je zien hoeveel uren er al door je werkgever(s) zijn geregistreerd. Je kan een attest printen van je resterende uren. Voor de berekening van de 475 arbeidsuren tellen enkel de uren mee die je effectief gewerkt hebt (bv. de uren voor een betaalde feestdag worden niet van je contingent afgetrokken maar je ontvangt wel het loon verminderd met de solidariteitsbijdrage).

Werk je meer dan 475 uren, dan wordt je tewerkstelling vanaf het 476ste uur onderworpen aan de normale RSZ-bijdrage van 13,07%. Je opent hierdoor een aantal rechten die de bijdrage grotendeels compenseren (bv. vakantiegeld).

Onder bepaalde voorwaarden kan je naast de 475 uren nog werken als **gelegenhedswerker** in de socioculturele-, land- en tuinbouw- en horecasector aan lagere sociale bijdragen (hoeveel is afhankelijk van de sector).

Je hoeft niet eerst je studentencontingent te benutten alvorens aan de slag te kunnen als gelegenhedswerker of werknemer met normale RSZ-bijdrage.

Conclusie: je mag meer dan 475 uren werken zonder nadelige gevolgen voor jou.

Meer informatie:

- bij de Jobdienst
- www.studentatwork.be
- www.socialsecurity.be > burger > werk en werkloosheid > jongeren

2.2 Als zelfstandige

Heb je als **student-zelfstandige** een inkomen dat lager is dan het minimuminkomen voor zelfstandigen in hoofdberoep, dan geniet je van een voordelige bijdrageregeling:

- je moet geen sociale bijdragen betalen als je nettobelastbaar jaarinkomen lager is dan € 6 648,13 (bedrag 2017);
- je betaalt een verminderde bijdrage van 21% op het gedeelte van het inkomen tussen € 6 648,13 en € 13 296,25 (bedrag 2017).

Is je nettobelastbaar inkomen in 2017 hoger dan € 13 296,25 of heb je niet het statuut van 'student-zelfstandige', dan betaal je sociale bijdragen zoals elke zelfstandige in hoofdberoep, op je volledige inkomen als zelfstandige.

3. KINDERBIJSLAG

3.1 Als werknemer

Hoeveel je verdient en het soort contract waarmee je werkt, hebben geen invloed op je kinderbijslag. Enkel het aantal gewerkte uren en de periode waarin je werkt spelen een rol:

- **buiten de zomervakantie** mag je niet meer dan **240 uren per kwartaal** werken. Er zijn 4 kwartalen per jaar: januari tot maart, april tot juni, juli tot september en oktober tot december. Enkel de effectief gepresteerde uren tellen en bv. niet de betaalde feestdagen. Werk je meer dan 240 uren in een kwartaal, dan verlies je de kinderbijslag voor de 3 maanden van dat kwartaal. Werk je in het volgende kwartaal minder dan 240 uren en voldoe je nog aan de algemene voorwaarden, dan zal je opnieuw kinderbijslag ontvangen;
- **tijdens de zomervakantie** (juli tot september) is er **geen beperking** op het aantal uren dat je mag werken, met uitzondering van de laatste zomervakantie (afstudeerjaar), dan geldt de 240 uren-regel.

3.2 Als zelfstandige

De 240-urengrens die geldt bij werknemers is ook van toepassing voor studenten die werken als zelfstandige. Bij een zelfstandige is het aantal gewerkte uren soms moeilijk te bepalen, daarom gelden volgende regels:

- betaal je als student geen sociale bijdragen, dan wordt vermoed dat je de 240 uren per kwartaal niet hebt overschreden;
- betaal je wel sociale bijdragen, dan neemt het kinderbijslagfonds aan dat je meer dan 240 uren presteert per kwartaal, tenzij je het tegendeel kan aantonen.

4. BELASTINGEN

Als je inkomen op jaarbasis te hoog is, ben je niet meer fiscaal ten laste en zullen je ouders het belastingvoordeel voor jou verliezen.

Afhankelijk van hoeveel je verdient, moet je al dan niet zelf belastingen betalen.

Meer informatie vind je in **hoofdstuk 5 Belastingen**.

CENTEN
VOOR
STUDENTEN

1 Belastingvermindering
voor ouders

5. BELASTINGEN

2 Zelf belastingen
betalen

1. BELASTINGVERMINDERING VOOR OUDERS

Voor het inkomstenjaar 2017 ben je fiscaal ten laste van je ouders indien je op 1 januari 2018 deel uitmaakt van het gezin én je **nettobestaansmiddelen** in 2017 niet hoger zijn dan € 3 200. Dit grensbedrag is van toepassing als je ten laste bent van gehuwde of wettelijk samenwonende ouder(s). In alle andere situaties ben je ten laste van een fiscaal alleenstaande ouder en wordt dit bedrag opgetrokken tot € 4 620.

JE NETTOBESTAANSMIDDELEN BEREKEN JE ALS VOLGT:

- 1) Tel het **belastbaar loon** dat je verdiende met een **studentencontract** en het **belastbaar inkomen** verdiend met het **statuut student-zelfstandige** op.
Trek van dit bedrag € 2 660 af.
- 2) Tel het belastbaar loon dat je verdiende met een **ander contract** en het **belastbaar inkomen** als **zelfstandige** (zonder het statuut van student-zelfstandige) op.
- 3) Tel 1 en 2 samen en trek van dit bedrag 20% af met een minimum van € 440.

= TUSSENTOTAAL A

Tel je **werkloosheidsuitkering, ziekte-uitkering, leefloon, ...** op.
Trek van dit bedrag 20% af.

= TUSSENTOTAAL B

Tel het **alimentatiegeld**, dat voor jou wordt betaald, op.
De eerste € 3 200 tel je niet mee.
Trek van dit bedrag 20% af.

= TUSSENTOTAAL C

A + B + C = NETTOBESTAANSMIDDELEN

5. BELASTINGEN

Als je nettobestaansmiddelen hoger liggen dan de eerder vermelde grensbedragen, dan ben je niet meer fiscaal ten laste en zullen je ouders voor jou geen belastingvermindering krijgen. Met de online simulatiemodule Tax-Calc kan je berekenen hoeveel de belastingvermindering voor jouw gezin bedraagt.

Onderstaande tabel geeft een indicatie van de maximale belastingvermindering:

EVOLUTIE AANTAL KINDEREN TEN LASTE	GEHUWDE/WETTELIJK SAMENWONENDE OUDER(S)	FISCAAL ALLEENSTAANDE OUDER
van 1 naar 0	€ 397	€ 862
van 2 naar 1	€ 729	€ 767
van 3 naar 2	€ 1 859	€ 1 976
van 4 naar 3	€ 2 240	€ 2 317,50
van 5 naar 4	€ 2 479,50	€ 2 479,50
en volgende	€ 2 479,50	€ 2 479,50

Ouders met een laag inkomen zijn soms geen belastingen verschuldigd en genieten dan geen belastingvermindering. Als fiscale compensatie krijgen zij een belastingkrediet van maximaal € 440 per kind, op voorwaarde dat een belastingaangifte wordt ingediend.

2. ZELF BELASTINGEN BETALEN

Niet fiscaal ten laste zijn, betekent niet automatisch dat je zelf belastingen moet betalen. Je moet pas belastingen betalen als je **nettobelastbaar inkomen** van 2017 hoger is dan € 7 570.

Je betaalt enkel belastingen op het gedeelte boven dit bedrag. Als je werkgever bedrijfsvoorheffing heeft afgehouden, kan je deze volledig of gedeeltelijk terugkrijgen na controle door de belastingdienst. Het is verplicht om je belastingaangifte in te dienen.

JE NETTOBELASTBAAR INKOMEN BEREKEN JE ALS VOLGT:

→ inkomen uit arbeid

		VOORBEELD	JE INKOMEN
Brutobelastbaar	Op een loonbrief terug te vinden als 'belastbaar loon'.	€ 8 700	
Beroepskosten	Om een beroep uit te oefenen, maak je kosten. De belastingdienst past daarom een forfaitaire aftrek toe op het brutobelastbaar inkomen uit arbeid.		
	<u>Forfaitaire aftrek 2017:</u>		
	• 30% op de eerste € 8 620;	- € 2 586	
	• 11% op het gedeelte tussen € 8 620 en € 20 360;	- € 8,80	
	• 3% boven € 20 360.		
	De forfaitaire aftrek bedraagt maximaal € 4 320.		
	Als je veel kosten hebt, kan je ervoor kiezen om de werkelijke beroepskosten aan je belastingaangifte toe te voegen.		
Nettobelastbaar = brutobelastbaar – beroepskosten		€ 6 105,20	

→ de alimentatie die voor jou in 2017 wordt betaald, telt voor 80% mee;

→ er zijn nog andere inkomsten (bv. inkomsten als zelfstandige, werkloosheidsuitkering, ziekte-uitkering) die bij je nettobelastbaar inkomen kunnen worden geteld.

Meer informatie:

- bij de Sociale Dienst Studenten
- bij je plaatselijk belastingkantoor
- www.financien.belgium.be > nl > particulieren > gezin > student
- www.financien.belgium.be met zoekfunctie 'Tax-Calc'

CENTEN
VOOR
STUDENTEN

1 Wat zegt de wet?

6. ONDERHOUDSP LICHT VAN DE OUDER(S)

2 Wat betekent dit?

1. WAT ZEGT DE WET?

“ De ouders dienen naar evenredigheid van hun middelen te zorgen voor de huisvesting, het levensonderhoud, de gezondheid, het toezicht, de opvoeding en de opleiding en de ontplooiing van hun kinderen. Indien de opleiding niet voltooid is, loopt de verplichting door na de meerderjarigheid van het kind. ”

Burgerlijk Wetboek Art. 203 §1

2. WAT BETEKENT DIT?

FINANCIËLE STEUN VAN JE OUDERS

Je hebt het recht om met financiële steun van beide ouders, in verhouding tot **hun middelen**, een hogere studie aan te vatten mits deze keuze in overeenstemming is met je mogelijkheden en talenten. Onder middelen worden niet enkel de beroepsinkomsten gerekend, maar ook vervangingsinkomsten, roerende en/of onroerende inkomsten en andere voordelen.

Bij het bepalen van de onderhoudsplicht van je ouders, kan rekening worden gehouden met je **eigen inkomsten** (bv. studentenjob, inkomsten uit kapitaal en/of onroerende goederen).

Ben je gehuwd of wettelijk samenwonend, dan moet je in de eerste plaats een beroep doen op je **partner** om je kosten mee te betalen. Als je partner niet of onvoldoende kan tussenkomen, kan de rechter je ouders verplichten bij te dragen.

WELKE KOSTEN?

De onderhoudsplicht van je ouders omvat gewone en buitengewone kosten. Voor de **gewone kosten** in functie van dagelijks onderhoud (bv. voeding) en studiekosten, wordt meestal een maandelijks forfaitair bedrag vastgelegd. **Buitengewone kosten** zijn uitzonderlijke, noodzakelijke of onvoorziene uitgaven die het normale budget overschrijden (bv. medische kosten, studiereis).

Als meerderjarige ben je wettelijk niet verplicht om thuis te wonen. Dit betekent niet dat je ouders altijd de **kosten van je kot** moeten betalen. Enkel wanneer het afzonderlijk wonen noodzakelijk is omwille van de studies of omwille van familiale redenen, worden de extra woonkosten ten laste gelegd van je ouders.

6. ONDERHOUDSPLICHT VAN DE OUDER(S)

STUDIES

Als je een keer niet slaagt, krijg je meestal nog een tweede kans. Wanneer je studie een grote **vertraging** oploopt, stopt de onderhoudsplicht tenzij de vertraging niet aan jou te wijten is. In sommige omstandigheden kan de ouderlijke plicht opnieuw ontstaan als je blijkt geeft van goede wil.

Met een diploma hoger onderwijs heb je normaal gezien voldoende kansen op de arbeidsmarkt. Wil je nog een **tweede opleiding** volgen dan valt die buiten de onderhoudsplicht van je ouders. Soms kan een kortlopende bijkomende opleiding (bv. een specialisatie van 1 jaar) je kansen op tewerkstelling in belangrijke mate verhogen. Sommige rechters rekenen dat tot de onderhoudsplicht.

WAT WORDT VAN JOU VERWACHT?

Je moet je ouders op de hoogte houden van je **studieverloop** en hen je resultaten meedelen.

Er wordt in de rechtspraak rekening gehouden met de relaties die bestaan tussen **ouders en kind**. Onenigheid leidt niet automatisch tot stopzetting van de onderhoudsplicht, maar bij een totaal gebrek aan respect kan de rechter de onderhoudsplicht van je ouders beëindigen.

WAT KAN JE DOEN BIJ ONENIGHEID?

Als je niet tot een compromis komt, kan de Sociale Dienst Studenten bemiddelen tussen jou en je ouders. Lukt dat niet, dan kan je contact opnemen met het OCMW of overwegen een vordering in te stellen tegen je ouders. De bevoegde rechter is de vrederechter van de woonplaats van je ouders of van jouw woonplaats.

Meer informatie:

- bij de Sociale Dienst Studenten
- www.justitiehuisen.be > Justitiehuisen

NOTITIES

A series of 20 horizontal dotted lines for taking notes.



7. LEEFLOON VAN HET OCMW

Het Openbaar Centrum voor Maatschappelijk Welzijn (OCMW) erkent studenten als een specifieke doelgroep. Als je financieel niet meer wordt gesteund door je ouder(s) en je onvoldoende of geen inkomen hebt, kan je een **leefloon** aanvragen om te **studeren**.

Het betalen van je levensonderhoud en studies valt in principe onder de onderhoudsplicht van je ouder(s) (zie hoofdstuk 6 Onderhoudsplicht van de ouder(s)). Als je ouder(s) deze verplichting niet nakomen, kan het OCMW je een leefloon uitkeren.

Ook als je nog thuis woont, maar je ouder(s) hebben een beperkt inkomen, kan je in aanmerking komen voor een leefloon. Dat betekent niet dat studeren met leefloon een recht is. Het OCMW heeft hierin een grote beslissingsvrijheid. Je moet ook aan een aantal voorwaarden voldoen.

1. HET OCMW

In elke Belgische gemeente is een OCMW actief. Je vraagt leefloon aan bij het OCMW van de **gemeente waar je bent gedomicilieerd**. Als je bij een ander OCMW je aanvraag indient, wordt deze binnen de 5 kalenderdagen doorgestuurd naar het bevoegde OCMW. Dat laatste OCMW is en blijft bevoegd tot het einde van de ononderbroken studies, ook als je domicilie tijdens je studies wijzigt.

Het OCMW onderzoekt je sociaalfinanciële situatie en neemt binnen 1 maand een beslissing. Je hebt het recht om gehoord te worden door de OCMW-raad, zowel voor als na de beslissing. Als je niet akkoord gaat, heb je tot 3 maanden na de beslissing tijd om in beroep te gaan bij de Arbeidsrechtbank.

2. HET RECHT OP MAATSCHAPPELIJKE INTEGRATIE

Eén van de bevoegdheden van het OCMW is het uitvoeren van de wet op de maatschappelijke integratie, waarin rechten voor studenten (jonger dan 25 jaar) zijn opgenomen.

Als uit het **sociaalfinancieel onderzoek** blijkt dat je over onvoldoende bestaansmiddelen beschikt, dan kan het OCMW je een leefloon uitkeren in het kader van maatschappelijke integratie. Dit houdt in dat het OCMW je een geschikte tewerkstellingsopdracht kan aanbieden of dat een **'geïndividualiseerd project voor maatschappelijke integratie'** (GPMI) wordt uitgewerkt dat op termijn leidt naar tewerkstelling. Hierin kan het OCMW aanvaarden dat je voltijds gaat studeren om zo je kansen op de arbeidsmarkt te verhogen. Dit GPMI is een schriftelijk

7. LEEFLOON VAN HET OCMW

contract waarin afspraken staan waar jij en het OCMW zich aan moeten houden. Zolang je deze vastgelegde afspraken in het GPMI naleeft, behoud je het recht op leefloon.

3. BEDRAG VAN HET LEEFLOON

Het bedrag van het leefloon is afhankelijk van de categorie waartoe je behoort.

CATEGORIE	BEDRAG PER MAAND
samenwonend (bv. met partner, ouders)	€ 578,27
alleenstaand	€ 867,40
samenwonend met een gezin ten laste (als gezinshoofd)	€ 1 156,53

(index juni 2016)

4. LEEFLOON EN ...

ONDERHOUDSPLICHT

Het OCMW kan je ouder(s) aanspreken in het kader van de onderhoudsplicht (zie hoofdstuk 6 Onderhoudsplicht van de ouder(s)). Je kan vragen dat het OCMW afziet van terugvordering omwille van billijkheidsredenen (bv. beperkte financiële middelen van je ouders). Het OCMW kan hier ook zelf voor opteren.

KINDERBIJSLAG

Het OCMW eist dat je het recht op kinderbijslag uitput. Je leefloon wordt vermindert met het bedrag van je kinderbijslag. De kinderbijslag die je ontvangt voor je eigen kind(eren), wordt vrijgesteld.

STUDIETOELAGE VAN DE VLAAMSE OVERHEID

Als je een studietoelage ontvangt, mag deze niet van je leefloon worden afgetrokken.

BEREIDHEID TOT WERKEN

Het OCMW kan vragen dat je werkt. Dat kan zowel gaan over vakantiewerk als over een job tijdens het academiejaar. Onderstaande bedragen mag je bovenop je leefloon verdienen. Hetgeen je meer verdient, wordt van je leefloon afgetrokken.

VRIJSTELLING INKOMSTEN UIT ARBEID	PER MAAND
met studietoelage Vlaamse overheid	€ 66,73
zonder studietoelage Vlaamse overheid	€ 239,25

(index juni 2016)

Meer informatie:

- bij de Sociale Dienst Studenten
- bij elk OCMW
- www.mi-is.be

CENTEN
VOOR
STUDENTEN

Studies die je zonder
toelating kan volgen

1

8. STUDEREN MET EEN WERKLOOSHEIDSUITKERING

Studies waarvoor je een
vrijstelling van beschikbaarheid
moet aanvragen

2

Als uitkeringsgerechtigde werkloze moet je in principe beschikbaar zijn voor de arbeidsmarkt. Bepaalde opleidingen kan je als werkloze enkel volgen als je daarvoor een vrijstelling van de beschikbaarheidsvoorwaarde hebt gekregen. Vanaf 1 januari 2017 is de VDAB bevoegd voor het toekennen van de 'vrijstelling van beschikbaarheid' aan werklozen die in Vlaanderen zijn gedomicilieerd. Woon je niet in Vlaanderen, dan moet je je verder informeren bij je uitbetalingsinstelling of bij Actiris (Brussels Hoofdstedelijk Gewest), ADG (Duitstalige Gemeenschap) of Le Forem (Waals Gewest). Hieronder vind je de nieuwe regelgeving van de VDAB.

1. STUDIES DIE JE ZONDER TOELATING KAN VOLGEN

Je kan zonder toelating van de VDAB studies combineren met een werkloosheidsuitkering als je:

- bent ingeschreven voor minder dan 27 studiepunten of enkel bent ingeschreven met een examencontract;
- voornamelijk les volgt na 17 uur of op zaterdag;
- beschikbaar blijft voor de arbeidsmarkt en ingaat op passende werkaanbiedingen.

2. STUDIES WAARVOOR JE EEN VRIJSTELLING VAN BESCHIKBAARHEID MOET AANVRAGEN

Studies waarvoor je met een diploma- en/of creditcontract voor minstens 27 studiepunten bent ingeschreven, kan je enkel volgen met behoud van je werkloosheidsuitkering als je een vrijstelling van beschikbaarheid hebt gekregen van de VDAB. Als je deze vrijstelling krijgt, dan moet je tijdens je opleiding, studie of stage niet op zoek gaan naar werk en niet ingaan op passende jobaanbiedingen of bijkomende bemiddelings-, begeleidings of opleidingsacties.

Je moet als werkzoekende ingeschreven blijven bij de VDAB en je aan de afspraken houden die je met je bemiddelaar hebt vastgelegd.

Opleidingen waarvoor je een vrijstelling kan aanvragen:

- opleidingen die gesubsidieerd of georganiseerd worden door de VDAB (of een partner) en die je volgt met een VDAB-opleidingsovereenkomst, (incl. OKOT, de Onderwijskwalificerende OpleidingsTrajecten). Tijdens je opleiding kom je in aanmerking voor extra financiële voordelen van de VDAB (bv. terug-

8. STUDEREN MET EEN WERKLOOSHEIDSUITKERING

betaling van je studiekosten, een verplaatsingsvergoeding, kinderopvangvergoeding, stimulanspremie);

- opleidingen die voorbereiden op een knelpuntberoep;
- een opleiding of stage in het buitenland als deze niet in België bestaat;
- andere opleidingen of stages van minstens 4 weken en minstens 20 uur per week, waarbij de lessen niet hoofdzakelijk op zaterdag of na 17 uur worden gegeven.

Let op! Bespreek met je trajectbegeleider van de VDAB welke extra voorwaarden er per opleiding van toepassing zijn. De opleiding of stage moet in je traject naar werk passen en je kansen om werk te vinden verhogen.

Doe je je aanvraag pas na de start van de opleiding, dan kan je enkel een vrijstelling krijgen vanaf de dag van je aanvraag.

Hou er rekening mee dat het bedrag van je werkloosheidsuitkering tijdens je studieloopbaan kan wijzigen. Neem hiervoor contact op met de RVA of je uitbetalingsinstelling (je vakbond of de Hulpkas).

Je kan een vrijstelling aanvragen voor maximaal 12 maanden (vakantieperiodes inbegrepen). Duurt de opleiding of stage langer dan 12 maanden, dan moet je zelf tijdig een **verlenging** aanvragen. Voor studies in het buitenland bedraagt de vrijstelling 3 maanden en kan je eenmalig een verlenging vragen voor maximaal 9 maanden.

Om een verlenging te krijgen moet je aantonen dat je de opleiding of stage op regelmatige wijze hebt gevolgd of met succes hebt afgerond en dat je actief hebt meegewerkt aan de door de VDAB voorgestelde acties.

Je kan je werkloosheidsuitkering combineren met een **studietoelage** van de Vlaamse overheid, maar niet met kinderbijslag.

Meer informatie:

- bij de Sociale Dienst Studenten
- bij je uitbetalingsinstelling (vakbond of de Hulpkas)
- bij de werkwinkel in je buurt
- www.vdab.be/vrijstellingen
- www.actiris.be (Brussels Hoofdstedelijk Gewest)
- www.adg.be/dispenses (Duitstalige Gemeenschap)
- www.leforem.be/dispenses (Waaals Gewest)
- www.rva.be

NOTITIES

A series of 20 horizontal dotted lines for writing notes.

CENTEN
VOOR
STUDENTEN

1 Tijdskrediet /
Vloams zorgkrediet /
Loopbaanonderbreking

9. STUDEREN ALS WERKNEMER

2 Betaald
educatief verlof

3 Opleidingscheques

1. TIJDSKREDIET / VLAAMS ZORGKREDIET / LOOPBAANONDERBREKING

Werk je in de privésector en voldoe je aan bepaalde voorwaarden, dan kan je je beroepsloopbaan geheel of gedeeltelijk onderbreken door tijdskrediet op te nemen.

Ben je werkzaam in de openbare sector, dan kan je Vlaams zorgkrediet of loopbaanonderbreking aanvragen. Hiervoor gelden specifieke voorwaarden. Kijk na of je recht hebt op een aanmoedigingspremie van de Vlaamse overheid.

1.1 Tijdskrediet met motivatie

Voldoe je aan bepaalde voorwaarden dan kan je voor het volgen van een erkende opleiding minimaal 3 maanden en maximaal 36 maanden voltijds of halftijds tijdskrediet nemen. Bij 1/5 tijdskrediet is dit minimaal 6 maanden en maximaal 36 maanden. Tijdens deze periode ontvang je een onderbrekingsuitkering.

Tijdskrediet vraag je aan bij je werkgever en de onderbrekingsuitkering ter vervanging van je loon bij de RVA.

1.2 Vlaams zorgkrediet

Werk je in de Vlaamse openbare sector dan kan je een onderbrekingsuitkering ontvangen als je je arbeidsprestaties onderbreekt om een opleiding te volgen. De opleiding moet minimaal 120 contacturen of 9 studiepunten op jaarbasis omvatten en voldoen aan volgende voorwaarden:

- ➔ worden georganiseerd, gesubsidieerd of erkend door de Vlaamse overheid of worden georganiseerd door een opleidingsverstrekker;
- ➔ of erkend zijn in het kader van opleidingscheques of KMO-portefeuille.

Meer informatie:

- bij je vakbond
- bij je werkgever
- www.rva.be
- www.werk.be/online-diensten/vlaams-zorgkrediet

2. BETAALD EDUCATIEF VERLOF

Ben je voltijds of deeltijds (onder bepaalde voorwaarden) werknemer in de privésector, dan heb je recht op educatief verlof voor het volgen van bepaalde erkende opleidingen (die niet noodzakelijk verband houden met je werk).

9. STUDEREN ALS WERKNEMER

WELKE OPLEIDINGEN KOMEN IN AANMERKING?

- Bachelor- en masteropleidingen (ook aanvullende opleidingen in het hoger onderwijs) die je volgt met een diplomacontract na 16 uur of op zaterdag en die minstens 32 contacturen per academiejaar hebben.
Werk je 's nachts of in het weekend dan kan je een opleiding volgen waarbij maximaal 1 keer per week overdag les wordt gegeven.
- Opleidingen in het hoger onderwijs die een specifieke erkenning hebben gekregen in het stelsel van het betaald educatief verlof door de erkenningscommissie of door een paritair comité. Vraag aan de opleidingsverantwoordelijke of je opleiding erkend is.
- Opleidingen die voorbereiden op een knelpuntberoep en worden georganiseerd door de VDAB.

BASISPRINCIPES

- Je kan per academiejaar maximum 180 uur betaald educatief verlof krijgen. Dit aantal uren is afhankelijk van je opleiding en beperkt tot het aantal contacturen dat je effectief hebt gevolgd.
- Je moet de lessen nauwgezet volgen en hiervan het bewijs leveren.
- Je behoudt je loon begrensd tot een bruto maandloon van € 2 815 (index september 2016).
- Je moet je afwezigheden plannen in overleg met je werkgever en je educatief verlof opnemen tussen de datum van de aanvang van je opleiding en de datum van je laatste examen van de 1ste zitting.
Enkel als je effectief deelneemt aan de examens van de 2de zitting wordt deze periode verlengd tot het einde van deze 2de zitting.
- Educatief verlof kan je gebruiken om lessen te volgen, een niet-bezoldigde stage te doen, te studeren, deel te nemen aan examens, ...

EXAMEN- OF CREDITCONTRACT

- Ben je ingeschreven met een examencontract met het oog op het behalen van een diploma, dan heb je recht op educatief verlof gelijk aan driemaal de wekelijkse arbeidsduur. Je moet enkel een bewijs van deelname aan de examens voorleggen.
- Ben je ingeschreven met een examencontract met het oog op het behalen van credits, dan heb je geen recht op educatief verlof.
- Ben je ingeschreven met een creditcontract, dan heb je geen recht op educatief verlof.

Meer informatie:

- bij de Sociale Dienst Studenten
- voor Vlaanderen: www.werk.be
- voor Brussel: www.werk-economie-emploi.irisnet.be
- voor Wallonië: <http://emploi.wallonie.be>

3. OPLEIDINGSCHEQUES

Je kan een opleiding enkel met opleidingscheques betalen als:

- ➔ je een opleiding volgt in het kader van loopbaanbegeleiding of;
- ➔ je geen diploma hoger onderwijs hebt behaald (inclusief HBO5, onderwijs sociale promotie en getuigschrift pedagogische beroepsbekwaamheid) én de opleiding is erkend in het stelsel van betaald educatief verlof.

Let op! Opleidingen binnen het studiegebied audiovisuele en beeldende kunsten zijn niet erkend, met uitzondering van de onderdelen bouwkundig tekenen en toegepaste grafiek.

EN

werknemer, ambtenaar of uitzendkracht bent en in Vlaanderen of het Brussels Hoofdstedelijk Gewest woont, of een Europese werknemer bent die in Vlaanderen of het Brussels Hoofdstedelijk Gewest werkt.

Het moet gaan om een opleiding die je volgt op eigen initiatief en die je werkgever niet betaalt. Ben je jonger dan 25 jaar en werk je met een studentenovereenkomst, dan kan je geen opleidingscheques gebruiken.

Per kalenderjaar kan je voor maximaal € 250 cheques bij de VDAB bestellen, je betaalt hiervoor slechts de helft. Met de cheques kan je enkel de rechtstreekse studiekosten aan je onderwijsinstelling betalen (bv. studiegeld). Je kan de cheques tot 2 maanden na de start van je opleiding aanvragen en ze blijven 14 maanden geldig.

Heb je nog geen diploma hoger onderwijs, volg je een opleiding die langer dan 1 jaar duurt en heb je voor meer dan € 250 studiekosten, dan kan je elk kalenderjaar een **extra tegemoetkoming** bij de VDAB aanvragen.

9. STUDEREN ALS WERKNEMER

Volgende opleidingen komen in aanmerking:

- studies die leiden tot een bachelordiploma;
- studies hoger onderwijs ingericht door centra voor volwassenonderwijs;
- de specifieke lerarenopleiding.

Meer informatie:

- www.vdab.be/opleidingscheques

NOTITIES

.....

.....

.....

.....

.....

.....

.....

.....

.....

.....

.....

.....

.....

.....

.....

.....

.....

.....

.....

.....

.....

.....

.....

.....

.....

CENTEN
VOOR
STUDENTEN

1

Alternatieve fondsen

10. ANDERE TEGEMOETKOMINGEN

2

Tegemoetkomingen voor
studenten met
een functiebeperking

3

Beurzen voor een
uitwisselingsproject

1. ALTERNATIEVE FONDSEN

Naast de studietoelage van de Vlaamse overheid en de studiefinanciering via de Sociale Dienst Studenten, bestaan er nog studiebeurzen en studieleningen van andere organisaties.

Meer informatie vind je op www.centenvoorstudenten.be

2. TEGEMOETKOMINGEN VOOR STUDENTEN MET EEN FUNCTIEBEPERKING

Als student met een functiebeperving kan je een beroep doen op een aantal faciliteiten en tegemoetkomingen:



- GON-begeleiding (Geïntegreerd Onderwijs);
- betaling van bv. gebaren- of schrijftolkuren, vergrote kopieën, ICT-materiaal dat in je onderwijsinstelling kan worden gebruikt, ... via de Cel Speciale Onderwijsleermiddelen van het Vlaams Ministerie voor Onderwijs en Vorming;
- vaktechnische en inhoudelijke begeleiding (bijles) vergoed door het Vlaams Agentschap voor Personen met een Handicap (VAPH);
- materiële of financiële ondersteuning vanuit je onderwijsinstelling of de Sociale Dienst Studenten.

Meer informatie:

- bij het StudieBegeleidingsCentrum
- www.siho.be/aanspreekpunten
- www.onderwijs.vlaanderen.be/studeren-met-een-functiebeperving-hoger-onderwijs

10. ANDERE TEGEMOETKOMINGEN

3. BEURZEN VOOR EEN UITWISSELINGSPROJECT

Neem je tijdens je opleiding deel aan een uitwisselingsproject (deel van je studie of stage) in de Europese Economische Ruimte of erbuiten, dan kan je onder bepaalde voorwaarden respectievelijk een Erasmus+beurs of een VLIR-UOS beurs krijgen.

Meer informatie:

- bij het International Relations and Mobility Office
- www.epos-vlaanderen.be
- www.vliruos.be
- www.onderwijs.vlaanderen.be/studiebeurzen-voor-het-buitenland

NOTITIES

A series of 20 horizontal dotted lines for taking notes.

CENTEN
VOOR
STUDENTEN

1 Je inschrijving tijdens
het academiejaar wijzigen

11. JE INSCHRIJVING WIJZIGEN OF STOPPEN MET STUDEREN

2 stoppen met
studeren tijdens het
academiejaar

Zodra je je aan een hogeschool of universiteit inschrijft, neem je een aantal studiepunten op. Wijzig je in de loop van het academiejaar iets aan je inschrijving, dan kan het aantal opgenomen studiepunten veranderen. Dat kan een invloed hebben op je recht op kinderbijslag en/of studietoelage. Informeer je ook over de gevolgen voor je studiegeld en leerkrediet.

Meer informatie over je opgenomen studiepunten en leerkrediet:

- in het onderwijs- en examenreglement
- bij Onderwijs- en Studentenadministratie
- bij het StudieBegeleidingsCentrum
- www.studentenportaal.be

1. JE INSCHRIJVING TIJDENS HET ACADEMIEJAAR WIJZIGEN

Je kan je studieprogramma wijzigen (meer of minder studiepunten opnemen) en/of veranderen van studierichting.

KINDERBIJSLAG

Je hebt recht op kinderbijslag als student:

→ zolang je nog geen 25 jaar bent en er tijdens het volledige academiejaar minstens 27 studiepunten opgenomen blijven

EN

→ je als student ingeschreven blijft. Om ononderbroken kinderbijslag te ontvangen moet je vóór het einde van de maand na je uitschrijving voor een nieuwe opleiding inschrijven.

STUDIETOELAGE VAN DE VLAAMSE OVERHEID

Het aantal studiepunten dat op 30 juni van het huidige academiejaar als opgenomen wordt beschouwd, is bepalend voor je studietoelage. Wijzigingen in de loop van het academiejaar kunnen dus aanleiding geven tot een bijbetaling of gedeeltelijke terugvordering van je studietoelage.

Als er geen 27 studiepunten opgenomen zijn, heb je geen recht meer op een studietoelage en wordt deze volledig teruggevorderd. Je behoudt het recht om verminderd studiegeld als (bijna-)beursstudent te betalen.

11. JE INSCHRIJVING WIJZIGEN OF STOPPEN MET STUDEREN

STUDIEGELD (= INSCHRIJVINGSGELD)

Het bedrag van het studiegeld varieert naargelang het aantal opgenomen studiepunten, de datum van wijziging van je inschrijving, ... Je kan een deel van het studiegeld terugkrijgen of moeten bijbetalen.

Meer informatie bij Onderwijs- en Studentenadministratie

2. STOPPEN MET STUDEREN TIJDENS HET ACADEMIEJAAR

Wanneer je als student uitschrijft bij je onderwijsinstelling en gedurende hetzelfde academiejaar geen nieuwe inschrijving neemt, heb je de studies stopgezet.

VDAB

Schrijf je na je uitschrijving onmiddellijk in bij de VDAB als werkzoekende. Elke schoolverlater moet immers een beroepsinschakelingstijd van 12 maanden doorlopen alvorens recht te hebben op een uitkering.

Tijdens deze periode moet je beschikbaar zijn voor de arbeidsmarkt, maar mag je niet meer werken met een studentencontract.

Als je tijdens je beroepsinschakelingstijd opnieuw begint te studeren, vervalt meestal de reeds doorlopen beroepsinschakelingstijd. Heb je je beroepsinschakelingstijd volledig voltooid en hervat je de studies, dan moet je deze nadien niet opnieuw doorlopen.

Let op! Ben je na het doorlopen van je beroepsinschakelingstijd ouder dan 25 jaar, dan heb je geen recht op een uitkering.

Meer informatie:

- bij de Sociale Dienst Studenten
- www.vdab.be/wegwijs
- www.werkwinkel.be

KINDERBIJSLAG

Je ontvangt geen kinderbijslag meer als student vanaf de maand na uitschrijving. Als je na je uitschrijving onmiddellijk inschrijft bij de VDAB als werkzoekende, kan je maximaal 360 dagen kinderbijslag als werkzoekende schoolverlater ontvangen:

→ zolang je nog geen 25 jaar bent

EN

→ je inkomen niet hoger is dan € 530,49 bruto per maand (index juni 2016).

Meer informatie vind je op www.famifed.be

STUDIETOELAGE VAN DE VLAAMSE OVERHEID

Je studies stopzetten heeft gevolgen voor het aantal studiepunten dat als opgenomen wordt beschouwd. Hierdoor kan je studietoelage geheel of gedeeltelijk worden teruggevorderd. Je behoudt het recht om verminderd studiegeld als (bijna-)beursstudent te betalen.

STUDIEGELD (= INSCHRIJVINGSGELD)

Afhankelijk van het tijdstip van uitschrijven, kan je een deel van je studiegeld terugkrijgen.


Meer informatie bij Onderwijs- en Studentenadministratie

ZIEKTEVERZEKERING

Tijdens je beroepsinschakelingstijd en voor zover je nog niet werkt, blijf je als persoon ten laste van je ouder(s) ingeschreven bij het ziekenfonds. Zodra je begint te werken of zodra je beroepsinschakelingstijd is afgelopen, moet je zelf aansluiten bij een ziekenfonds naar keuze.

NOTITIES

A series of 20 horizontal dotted lines for taking notes.





SOCIALE DIENST STUDENTEN ETTERBEEK

Open iedere werkdag van 13u30 - 17u00 (of na afspraak)
Gebouw P

SOCIALE DIENST STUDENTEN JETTE

Open iedere dinsdag van 09u30 - 13u00 (of na afspraak)
GBLJ lokaal A 1.03 B

CONTACTGEGEVENS

[A] Pleinlaan 2, 1050 Brussel

[T] +32 (0)2 629 23 15:

elke werkdag telefonisch van 9u00 tot 12u00,
uitgezonderd maandag

[E] sociale.dienst.studenten@vub.be

[W] my.vub.ac.be/studiefinanciering