



**centen  
voor studenten**  
— 2021 —

**25<sup>ste</sup> editie**  
maart 2021

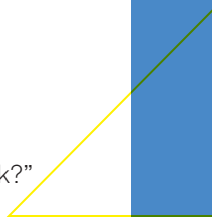


Deze brochure en bijhorende website zijn een realisatie van de sociale diensten/ studentenvoorzieningen van alle Vlaamse hogescholen en universiteiten.

“Heb ik recht op een studietoelage van de Vlaamse overheid?”

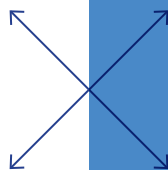
“Verlies ik mijn Groeipakket/kinderbijslag als ik werk?”

“Mag ik meer dan 475 uren werken?”



Met deze brochure en bijhorende website willen wij jou en je ouder(s) overzichtelijke **basisinformatie** geven over je **sociaal statuut** als student en over de verschillende **mogelijkheden** om je **studies te financieren**.

We focussen hierbij op de Vlaamse en Brusselse wetgeving.



Het is niet de bedoeling, noch haalbaar, alle finesses van de wetgeving in deze brochure te verwerken. Voor **meer informatie** kan je steeds terecht bij de sociale dienst/ studentenvoorzieningen van je onderwijsinstelling.

Wetgeving en cijfers veranderen voortdurend. Surf naar **www.centenvoorstudenten.be** voor de meest recente en extra informatie.



# in h o u d



p.4/ Studietoelagen  
van de Vlaamse  
overheid 2021-2022




p.20/Groei pakket/  
kinderbijslag



p.26/ Werken  
als student



p.32/ Belastingen



p. 36/ Je inschrijving  
wijzigen of stoppen  
met studeren



Onderhoudsplicht  
van de ouders  
— ENKEL ONLINE —



Leefloon  
van het OCMW  
— ENKEL ONLINE —



Studeren met een  
werkloosheids-  
uitkering  
— ENKEL ONLINE —



Studeren als  
werknemer  
— ENKEL ONLINE —

1 *Nationaliteitsvoorwaarden*

*Studievoorwaarden*

2

1

3

*Financiële voorwaarden*

## STUDIETOELAGEN VAN DE VLAAMSE OVERHEID 2021-2022

4

*Bereken je studietoelage*

5

*Selectieve  
participatietoelage*

6

*Je studietoelage aanvragen*

7

*Vermindering studiegeld*

Je moet aan 3 voorwaarden voldoen om een studietoelage van de Vlaamse overheid te krijgen, namelijk nationaliteits-, studie- en financiële voorwaarden. Leeftijd speelt geen rol.

Ontvang je een studietoelage van de Vlaamse overheid dan betaal je minder studiegeld aan je onderwijsinstelling.

## [1] Nationaliteitsvoorwaarden

Je bent Belg of je voldoet aan de specifieke criteria voor studenten met een andere nationaliteit.

## [2] Studievoorwaarden

De afdeling Studietoelagen houdt rekening met je volledige studiehistoriek, ongeacht of je in het verleden een studietoelage hebt ontvangen.

### **Je volgt een financierbare opleiding**

Je kan een studietoelage ontvangen voor het behalen van 2 graduat, 2 bachelors, 1 master, 1 schakelprogramma, 1 voorbereidingsprogramma en 1 extra educatieve graduaats-, bachelor- of masteropleiding. Wanneer je al 3 graduat of 3 bachelors of 2 masters behaalde, dan kom je niet meer in aanmerking voor respectievelijk een educatieve graduaats-, bachelor- of masteropleiding.

Voor een vervolgopleiding (bv. BanaBa, ManaMa, postgraduaat, ...) en de voorbereidingsprogramma's hierop, kan je geen studietoelage krijgen.

### **Je studeert met een diplomacontract**

Je komt enkel in aanmerking als je ingeschreven bent met een diplomacontract van minstens 27 studiepunten, behalve:

- in het jaar dat je je diploma kan behalen;
- als je omwille van een ernstige ziekte minder dan 27 studiepunten opneemt, hiervoor moet je een uitzondering aanvragen.

Studiepunten die je opneemt met een credit- of examencontract geven geen recht op een studietoelage.

Als je tijdens het academiejaar je inschrijving wijzigt, kan dit gevolgen hebben voor je studietoelage (zie hoofdstuk 5 Je inschrijving wijzigen of stoppen met studeren).

**Je hebt nog studietoelagekrediet**

Je hebt recht op een studietoelage voor het aantal studiepunten dat je opneemt voor zover je over studietoelagekrediet beschikt:

- als je voor het eerst in het hoger onderwijs bent ingeschreven, krijg je een **startkrediet** van 60 studiepunten;
- de volgende academiejaren is je **studietoelagekrediet** gelijk aan het aantal studiepunten waarvoor je in het voorgaande studiejaar credits hebt behaald (met een maximum van 60 studiepunten);
- als je onvoldoende studietoelagekrediet hebt, wordt je **jokerkrediet** aangesproken (= reserve van 60 studiepunten voor je volledige studieloopbaan).

**Je hebt de verwervingsgrens nog niet bereikt**

Het recht op studietoelage is beperkt, het vervalt als je te veel studiepunten hebt verworven (= studiepunten waarvoor je een creditbewijs hebt behaald) zonder een diploma te behalen. Houd hiermee rekening als je heroriënteert.

**[3] Financiële voorwaarden**

Om recht te hebben op een studietoelage moet het inkomen van de leefeenheid waartoe je behoort onder een bepaalde grens liggen. Die grens is afhankelijk van het aantal punten in je leefeenheid. Hoe lager het inkomen, hoe hoger de studietoelage.

**STAP  
1****Tot welke leefeenheid behoort je op 31 december 2021?**

Om te bepalen met wiens inkomen rekening wordt gehouden om je studietoelage te berekenen, gebruikt de afdeling Studietoelagen de term 'leefeenheid':

- **gehuwd student**
- **zelfstandig student**
- **student ten laste**
- **alleenstaand student**

Overloop de leefeenheden in deze volgorde om na te gaan tot welke je behoort.

### Gehuwd student

Je bent 'gehuwd student' als je op 31 december 2021:

- gehuwd bent of;
- een verklaring van wettelijke samenwoning bij de burgerlijke stand van je gemeente hebt ondertekend of;
- feitelijk samenwonend bent en samen met je partner 1 of meer gemeenschappelijke kinderen hebt of;
- feitelijk samenwonend bent en je 1 of meer kinderen van je partner fiscaal ten laste neemt of omgekeerd

en

- samen met je partner vanaf datum huwelijk/wettelijk samenwonen/ geboorte kind/fiscaal tenlasteneming kind partner, gedurende 12 maanden een **inkomen** van minstens € 7 671,25 hebt verworven en dat uiterlijk 31 december 2022. Gaat het enkel om inkomsten uit arbeid, dan betekent dat een brutobelastbaar inkomen van minstens € 10 958,93.

Deze 12 maanden hoeven niet aaneensluitend te zijn.

Als je in een maand minstens 1 dag inkomsten hebt verworven, mag je deze ook als maand meetellen.

Als 'inkomen' wordt beschouwd:

- → nettobelastbaar beroepsinkomen (zie hoofdstuk 4 Belastingen);
- → brutobelastbare uitkering (werkloosheid, ziekte, ...);
- → leefloon van het OCMW;
- → brutobelastbaar rust- of overlevingspensioen;
- → inkomensvervangende tegemoetkoming aan personen met een handicap.

Je studietoelage zal worden berekend op basis van het referentie-inkomen **{ STAP 3 }** van jou en je partner.

### Eerder al aangetoond dat je gehuwd student bent?

Dan word je dit academiejaar opnieuw als gehuwd student beschouwd, tenzij je op 31 december 2021 bij je ouder(s) bent gedomicilieerd. In dat geval moeten jij en je partner in 2021 samen meer dan € 3 410 **inkomen** aantonen. Gaat het enkel om inkomsten uit arbeid, dan betekent dat een brutobelastbaar inkomen van minstens € 4 871,43. Lukt dat niet op basis van de inkomsten in 2021, dan kan je deze leefeenheid eventueel opnieuw aantonen met de inkomsten van 2020 en 2021.

## Zelfstandig student

Je bent 'zelfstandig student' als je een financiële zelfstandigheid kan aantonen op 31 december 2021. Een apart domicilieadres volstaat niet en is bovendien geen vereiste.

Als zelfstandig student moet je aan 2 voorwaarden voldoen:

je bent geen gehuwd student



je moet ten laatste op 31 december 2021 gedurende 12 maanden een **inkomen** van minstens € 7 671,25 aantonen. Gaat het enkel om inkomsten uit arbeid, dan betekent dat een brutobelastbaar inkomen van minstens € 10 958,93.

Deze 12 maanden moeten vallen binnen een periode van 2 aaneensluitende kalenderjaren eindigend op 31 december van het academiejaar:

- waarvoor je de studietoelage aanvraagt of;
- waarin je de studies hebt aangevat of hervat.

Deze 12 maanden hoeven niet aaneensluitend te zijn.

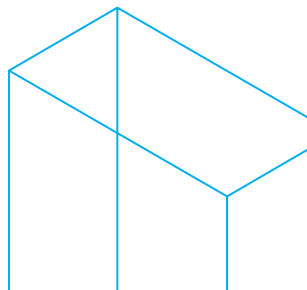
Als je in een maand minstens 1 dag inkomsten hebt verworven, mag je deze als maand meetellen.

Je studietoelage zal worden berekend op basis van jouw referentie-inkomen **{STAP 3}**.

### Eerder al aangetoond dat je zelfstandig student bent?

Dan word je dit academiejaar opnieuw als zelfstandig student beschouwd, tenzij je op 31 december 2021 bij je ouder(s) bent gedomicilieerd. In dat geval moet je in 2021 meer dan € 3 410 **inkomen** aantonen.

Gaat het enkel om inkomsten uit arbeid, dan betekent dat een brutobelastbaar inkomen van minstens € 4 871,43. Lukt dat niet op basis van de inkomsten in 2021, dan kan je deze leefeenheid eventueel opnieuw aantonen met de inkomsten van 2020 en 2021.





### Student ten laste

Je bent 'student ten laste' als je op 31 december 2021 niet tot één van de voorgaande leefeenheden behoort, zelfs als je niet meer fiscaal ten laste bent van je ouders (zie hoofdstuk 4 Belastingen).

Je studietoelage zal worden berekend op basis van het referentieinkomen van de ouder(s) bij wie je bent gedomicilieerd op 31 december 2021 **{STAP 3}**.

Als je op 31 december 2021 bij een andere persoon dan je ouder(s) woont, wordt er rekening gehouden met het inkomen van die andere persoon indien je ofwel:

- al 3 jaar onafgebroken bij die persoon woont en een ziekenfonds of uitbetaler Groeipakket/kinderbijslagfonds erkent dat je effectief 3 jaar van die persoon ten laste bent;
- al 3 jaar onafgebroken fiscaal ten laste bent van die persoon;
- bij die persoon je domicilie hebt ten gevolge van een beslissing van een rechter of een tussenkomst van een publiekrechtelijke overheid of instelling;
- nog geen 12 maanden in hetzelfde pleeggezin verblijft.  
**Let op!** Verblijf je langer dan 12 maanden in hetzelfde pleeggezin, dan heb je recht op een studietoelage als pleeggast.

In onderstaande tabel vind je het inkomen waarmee rekening wordt gehouden. Als je ten laste bent van een andere persoon dan vervang je 'ouder(s)' door die andere persoon.

Domicilie bij	Statuut ouder(s)	Andere criteria	Referentie-inkomen
2 ouders	Al dan niet gehuwd		Inkomen beide ouders
1 ouder	Alleenstaand		Inkomen ouder
	Gehuwd of wettelijk samenwonend met partner		Inkomen ouder + partner
	Feitelijk samenwonend met partner	Je ouder en de partner hebben samen een kind	Inkomen ouder + partner
		Je ouder neemt 1 of meer kinderen van de partner fiscaal ten laste of omgekeerd	Inkomen ouder + partner
		Je ouder neemt geen kinderen van de partner fiscaal ten laste of omgekeerd	Inkomen ouder

### Alleenstaand student

Je bent 'alleenstaand student' als je op 31 december 2021 niet tot één van de voorgaande leefeenheden behoort en je in één van de volgende situaties verkeert:

- je ontvangt een leefloon van het OCMW en je bent niet bij je ouder(s) gedomicilieerd;
- je beide ouders zijn overleden;
- je woonde bij één van je ouders, die ouder is overleden en je bent daarna niet bij de andere ouder gaan wonen;
- je woont zelfstandig en wordt begeleid door een begeleidingstehuis, een gezinstehuis of een dienst voor begeleid zelfstandig wonen;
- je bent/was opgenomen in een begeleidingstehuis, een gezinstehuis of valt onder begeleid zelfstandig wonen;
- je pleegzorg werd beëindigd en je domicilie is niet meer bij het pleeggezin of je bent nog geen 3 jaar bij je pleeggezin gedomicilieerd;
- je ouder(s) is/zijn ontzet uit het ouderlijke gezag;
- je hebt een specifiek verblijfsstatuut (bv. erkende vluchteling).

Je studietoelage zal worden berekend op basis van jouw referentie-inkomen **{ STAP 3 }**.

Bevind je je niet in één van de bovenstaande situaties dan kom je alsnog in aanmerking voor de leefeenheid 'student ten laste', zelfs als je een apart domicilie hebt.



#### Bereken het aantal punten in je leefeenheid

Je leefeenheid wordt uitgedrukt in punten. Hoe meer punten, hoe hoger het inkomen mag zijn om voor een studietoelage in aanmerking te komen **{ STAP 4 }**. Om het aantal punten te bepalen, wordt rekening gehouden met je gezinssituatie op 31 december 2021.

**Let op!** Voor 1 persoon kan je verschillende punten tellen. Bv. iemand die fiscaal ten laste is én een handicap heeft, krijgt 1 punt als persoon ten laste en 1 punt omwille van de handicap.

	Aantal punten
<p><b>Pluspunten</b> (optellen)</p> <p><b>1 punt per persoon die fiscaal ten laste is.</b> Echtgenoten zijn niet fiscaal ten laste van elkaar en tellen niet mee. Studenten die niet meer fiscaal ten laste zijn, maar ook niet voldoen aan de voorwaarden van gehuwd, zelfstandig of alleenstaand student, worden wel meegeteld. Studenten die voldoen aan de voorwaarden van gehuwd, zelfstandig of alleenstaand student worden niet meegeteld. Zij vormen een eigen leefeenheid.</p> <p><b>1 punt per persoon die hoger onderwijs volgt. Dit aantal verminder je met 1 punt.</b> Enkel de personen van hierboven en deze van wie het inkomen in aanmerking wordt genomen.</p> <p><b>1 punt per persoon die fiscaal als gehandicapt wordt beschouwd (vanaf 66% invaliditeit of een vermindering van zelfredzaamheid van ten minste 9 punten).</b></p> <p><b>1 punt als je gehuwd student of student ten laste bent (maximum 1 punt per leefeenheid).</b></p> <p><b>1 punt als je zelfstandig of alleenstaand student bent en je minstens 1 kind ten laste hebt.</b></p>	
<p><b>Minpunt</b> (aftrekken)</p> <p><b>Je moet 1 punt aftrekken voor 1 of meerdere niet-verwanten* die over een inkomen** beschikken.</b> *Niet-verwant = persoon die zijn officiële verblijfplaats bij jou heeft maar niet verwant is én niet gehuwd/wettelijk samenwonend is met een inwonende verwant. Bovendien zijn er geen gemeenschappelijke kinderen of neemt je ouder ook geen kind van de partner fiscaal ten laste (of omgekeerd). **Een leefloon of een inkomensvervangende tegemoetkoming aan personen met een handicap wordt hier niet als een inkomen beschouwd. In dat geval moet geen minpunt worden toegepast.</p> <p>Het aantal punten in je leefeenheid kan nooit lager zijn dan 0.</p>	
<b>Totaal =</b>	



### Bereken je referentie-inkomen

De studietoelage voor 2021-2022 wordt berekend op basis van het referentie-inkomen van je leefeenheid aan de hand van het aanslagbiljet inkomsten 2019 (aanslagjaar 2020).

### Gezinssituatie gewijzigd?

Bij een wijziging in je gezinssituatie (bv. huwelijk, echtscheiding, overlijden) in 2020 of 2021 wordt rekening gehouden met het inkomen van het jaar van de wijziging. Met een feitelijke scheiding wordt pas rekening gehouden als er op 31 december 2021 al 1 jaar een verschillend domicilie is. Voor elke wijziging geldt de datum van registratie in het rijksregister.

Als je na 31 december 2019 tot een andere leefeenheid bent gaan behoren doordat je gehuwd, zelfstandig of alleenstaand student bent geworden, dan wordt rekening gehouden met het inkomen van het kalenderjaar waarin je aan de criteria van die leefeenheid voldoet.

### Inkomen gedaald?

Als het inkomen van je leefeenheid sinds 2019 is gedaald (bv. door ziekte, werkloosheid, tijdskrediet), kan je de studietoelage op het vermoedelijk inkomen van 2021 laten berekenen.

### Berekening op basis van het aanslagbiljet inkomsten 2019 (aanslagjaar 2020) en bijkomende attesten

	Waar te vinden?	Je inkomen
2 x kadastraal inkomen (KI) vreemd gebruik (= het KI van alle onroerende goederen in het bezit, behalve het eigen huis en de onroerende goederen die voor eigen beroepsdoeleinden worden gebruikt)	Aanslagbiljet personenbelasting (luik 'Samenvatting'): codes 1106, 2106, 1107, 2107, 1108, 2108, 1109, 2109, 1112, 2112, 1115 en 2115 te vermenigvuldigen met 1,8230	
2 x kadastraal inkomen (KI) vreemd gebruik van onroerende goederen in het buitenland	Aanslagbiljet personenbelasting (luik 'Samenvatting'): codes 1123, 2123, 1124, 2124, 1130, 2130, 1131 en 2131	
1 x kadastraal inkomen voor eigen beroepsdoeleinden	Aanslagbiljet personenbelasting (luik 'Samenvatting'): codes 1105 en 2105 te vermenigvuldigen met 1,8230	
Afzonderlijk belastbare inkomsten (bv. vervroegd vakantiegeld, achterstallen)	Aanslagbiljet personenbelasting	
Gezamenlijk belastbaar inkomen	Aanslagbiljet personenbelasting	
80% van het ontvangen alimentatiegeld in 2019 voor alle kinderen die tot de leefeenheid behoren	Rekeninguittreksels	
Leefloon	Attest OCMW	
Inkomensvervangende tegemoetkoming aan personen met een handicap	Attest FOD Sociale Zaken	
Buitenlandse inkomsten	Buitenlands aanslagbiljet of attest	
<b>Referentie-inkomen =</b>		



Bestaat je inkomen voor minstens 70% uit **vervangingsinkomsten**?  
 Dan mag je op het totaal van deze vervangingsinkomsten de forfaitaire aftrek (zie tabel hieronder) berekenen en de uitkomst aftrekken van je referentie-inkomen.

- Als **vervangingsinkomsten** worden beschouwd:
- → werkloosheidsuitkering;
- → ziekte-uitkering;
- → werkloosheid met bedrijfstoeslag (brugpensioen).
- **Let op!** Leefloon en gewone pensioenen zijn geen vervangingsinkomsten.


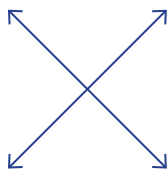
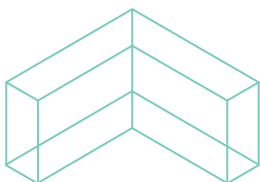
### Hoe bepaal je de forfaitaire aftrek?

Inkomen 2019		Inkomen 2020		Inkomen 2021	
30%	Tot € 16 033,31	30%	Tot € 16 266,64	30%	Tot € 16 400
max. aftrek € 4 810		max. aftrek € 4 880		max. aftrek € 4 920	

### Berekening op basis van een ander inkomstenjaar

Als men uitgaat van een ander inkomstenjaar dan 2019, gebeurt de berekening van je referentie-inkomen voorlopig op basis van loonbrieven en attesten.

Na controle van het inkomen van dat jaar door de belastingdienst, zal de berekening van je studietoelage worden herzien op basis van het aanslagbiljet van dat inkomstenjaar. Een bijbetaling of terugvordering is mogelijk.



**STAP**  
**4**
**Voldoe je aan de financiële voorwaarden?**

Je komt in aanmerking voor een studietoelage als je referentie-inkomen { **STAP 3** } lager ligt dan de maximumgrens die overeenstemt met het aantal punten van je leefeenheid { **STAP 2** }.

Punten	Maximumgrens	Minimumgrens	Maximum – minimum
0	€ 18 751,83	€ 8 507,11	€ 10 244,72
1	€ 27 694,49	€ 15 373,83	€ 12 320,66
2	€ 34 695,54	€ 17 777,21	€ 16 918,33
3	€ 40 284,72	€ 19 799,05	€ 20 485,67
4	€ 46 344,55	€ 21 019,83	€ 25 324,72
5	€ 53 816,33	€ 22 227,91	€ 31 588,42
6	€ 58 875,96	€ 23 435,92	€ 35 440,04
7	€ 61 582,33	€ 24 643,95	€ 36 938,38
8	€ 64 288,65	€ 25 851,98	€ 38 436,67
9	€ 67 053,76	€ 27 060,01	€ 39 993,75
10	€ 69 995,43	€ 28 268,04	€ 41 727,39

**Let op met onroerende goederen waarin je zelf niet woont**

(bv. gronden of gebouwen die al dan niet worden verhuurd).

Als het geïndexeerd kadastraal inkomen van deze onroerende goederen hoger is dan € 1 250 en te hoog in verhouding tot het inkomen, dan krijg je geen studietoelage ook al is het referentie-inkomen lager dan de maximumgrens.

## [4] Bereken je studietoelage

Het bedrag van je studietoelage wordt bepaald door je referentie-inkomen { **STAP 3** }, het aantal studiepunten waarvoor je studietoelagegerechtigd bent en of je al dan niet kotstudent bent.

**kotstudent =**  
 huurcontract(en)  
 op jouw naam voor  
 minstens 8 maanden  
 tijdens het academie-  
 jaar (4 maanden als je  
 bent ingeschreven voor  
 slechts 1 semester)  
 +  
 je hebt je domicilie niet  
 op je kotadres

Als je referentie-inkomen lager ligt dan of gelijk is aan de maximumgrens, bedraagt je studietoelage minstens € 279,40. Ligt het inkomen boven de maximumgrens dan heb je geen recht op een studietoelage. Misschien kom je wel in aanmerking voor een vermindering van je studiegeld (zie punt 7 Vermindering studiegeld).

Het aantal studiepunten waarvoor je studietoelagegerechtigd bent, wordt bepaald door het aantal studiepunten dat je opneemt en waarvoor je aan de studievoorwaarden voldoet. Per academiejaar kan je een studietoelage krijgen voor maximaal 60 studiepunten.

Als je **studietoelagegerechtigd bent voor 60 studiepunten** en je referentie-inkomen:

- lager ligt dan of gelijk is aan de minimumgrens, ontvang je de maximum studietoelage:
  - € 4 323,91 voor een kotstudent (een gehuwd, zelfstandig of alleenstaand student wordt steeds als kotstudent beschouwd);
  - € 2 595,18 voor een niet-kotstudent;
- tussen de minimum- en de maximumgrens ligt, wordt je studietoelage als volgt berekend:

max.grens – referentie-inkomen

x € 4 323,91 of € 2 595,18

max.grens – min.grens

- lager ligt dan of gelijk is aan 1/10 van de maximumgrens, dan wordt aan bepaalde categorieën van studenten een uitzonderlijke studietoelage toegekend:
  - € 5 821,56 voor een kotstudent;
  - € 3 765,98 voor een niet-kotstudent.

Als je **voor minder dan 60 studiepunten studietoelagegerechtigd** bent, wordt het bedrag van je studietoelage als volgt berekend:

→ studietoelagegerechtigd voor 27 tot 59 studiepunten:

#### kotstudent

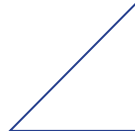
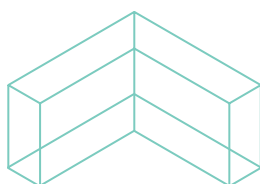

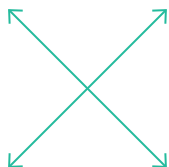
$$30\% \text{ van je studietoelage op basis van 60 studiepunten} + \frac{\text{resterende } 70\% \times \text{financierbare studiepunten}}{60}$$

#### niet-kotstudent

$$20\% \text{ van je studietoelage op basis van 60 studiepunten} + \frac{\text{resterende } 80\% \times \text{financierbare studiepunten}}{60}$$

→ studietoelagegerechtigd voor minder dan 27 studiepunten:

$$\frac{\text{je studietoelage op basis van 60 studiepunten}}{60} \times \text{financierbare studiepunten}$$





## [5] Selectieve participatietoeslag

Heb je recht op een studietoelage, dan ontvang je daarbovenop een toeslag van € 51,46 in het kader van het Groeipakket. Deze wordt samen met de studietoelage uitbetaald.

## [6] Je studietoelage aanvragen

Om je studietoelage aan te vragen moet je eerst zelf je profiel aanmaken in het digitaal loket op [www.studietoelagen.be](http://www.studietoelagen.be). Nadien start de afdeling Studietoelagen je dossier op en kan je in het digitaal loket je dossier controleren, opvolgen en documenten toevoegen.

### **Hoe maak je een profiel aan?**

Ga naar het digitaal loket op [www.studietoelagen.be](http://www.studietoelagen.be) en log in met je elektronische identiteitskaart of de app itsme.

Je profiel aanmaken kan eenvoudig door je contactgegevens, bankrekeningnummer en e-mailadres in te vullen.

Bij 'opstartvoorkeuren' duid je best aan dat de afdeling Studietoelagen elk jaar voor jou een dossier mag opstarten. Hierdoor onderzoeken zij elk jaar automatisch jouw recht op een studietoelage.

**Let op!** Een ouder kan geen profiel opstellen in jouw naam omwille van de wetgeving op de privacy. Je kan je ouder wel toegang geven om je dossier te bekijken en aan te vullen.

### **Wanneer maak je een profiel aan?**

Voor het academiejaar 2021-2022 kan dit vanaf 2 juni 2021 tot en met 1 juni 2022.

De afdeling Studietoelagen start met het behandelen van de dossiers vanaf 1 augustus of wanneer de inschrijvingsgegevens van de instelling beschikbaar zijn.

**Wat nadat je profiel is aangemaakt?**

Als je profiel is aangemaakt, start de afdeling Studietoelagen je dossier op en onderzoekt of je recht hebt op een studietoelage. Je dossier wordt afgehandeld als alle elementen beschikbaar zijn om een beslissing te nemen. Ontbreekt er nog informatie, dan wordt die aan jou opgevraagd per e-mail.

**Let op!** Kijk de beslissing van de afdeling Studietoelagen goed na. Als er elementen zijn waar geen rekening mee werd gehouden (bv. huurcontract kot, verminderde inkomsten), kan je een herziening van je dossier aanvragen binnen de 6 maanden na ontvangst van de beslissing of binnen de 6 maanden na kennisname van nieuwe feiten.

## [7] Vermindering studiegeld

Ontvang je een studietoelage van de Vlaamse overheid, dan betaal je aan je onderwijsinstelling het beurstarief.

Ligt je referentie-inkomen onder de maximumgrens, maar kom je niet in aanmerking voor een studietoelage omdat je niet aan bepaalde studievoorwaarden voldoet (bv. bij onvoldoende studietoelagekrediet, een creditcontract), dan kan je een vermindering van het studiegeld aanvragen bij je onderwijsinstelling.

Is je inkomen te hoog en is het verschil tussen je referentie-inkomen en de maximumgrens niet groter dan € 3 277 (bedrag 2020-2021), dan betaal je het bijna-beurstarief.

Als je geen studietoelage ontvangt omwille van het kadastraal inkomen, kan je misschien toch in aanmerking komen voor een vermindering van het studiegeld.

**Meer informatie**

- bij de sociale dienst/studentenvoorzieningen van je onderwijsinstelling
- [www.studietoelagen.be](http://www.studietoelagen.be)



1 *Algemene voorwaarden*

2 *Hoe wordt je Groeipakket/kinderbijslag berekend?*

## GROEIPAKKET/KINDERBIJSLAG

3 *Wie ontvangt Groeipakket/kinderbijslag?*

4

*Groeipakket bij langdurige ziekte*

5 *Kinderbijslag bij langdurige ziekte*

2

## [1] Algemene voorwaarden

### **Afhankelijk van je domicilie ontvang je Groeipakket [Vlaanderen] of kinderbijslag [Brussel].**

#### **Er wordt Groeipakket/kinderbijslag als student betaald:**

- tot en met de maand waarin je 25 jaar wordt;
- op voorwaarde dat je tijdens het academiejaar ingeschreven bent én blijft voor **minstens 27 studiepunten** met een diploma-, credit- en/of examencontract;
- voor een volledig academiejaar als je ten laatste op 30 november bent ingeschreven. Ben je na deze datum ingeschreven, dan heb je recht op Groeipakket vanaf je inschrijving.  
Ben je in Brussel gedomicilieerd, dan heb je recht op kinderbijslag vanaf de maand na je inschrijving.

Neem je geen 27 studiepunten op in je **diplomajaar**?

#### **[Domicilie in Vlaanderen]**

Je ontvangt Groeipakket gedurende het volledige diplomajaar. Je kan per opleiding (graduaten, bachelors en masters) eenmalig van deze regeling genieten. Deze regeling geldt niet voor schakelprogramma's, voorbereidingsprogramma's, banaba's, manama's, postgraduaten, doctoraten en doctoraatsopleidingen.

Voldoe je niet (meer) aan de voorwaarden voor Groeipakket als student, dan kan je onder bepaalde voorwaarden recht hebben op Groeipakket als schoolverlater (zie hoofdstuk 5 Je inschrijving wijzigen of stoppen met studeren).

#### **[Domicilie in Brussel]**

Je ontvangt kinderbijslag tot en met de maand waarin je je diploma behaalt of tot en met de maand waarin je je thesis indient. Je kan per opleiding eenmalig van deze regeling genieten.

Als je tijdens het academiejaar **je inschrijving wijzigt**, kan dit gevolgen hebben voor je Groeipakket/kinderbijslag (zie hoofdstuk 5 Je inschrijving wijzigen of stoppen met studeren).

Als je **werkt** tijdens je studies, kan je je Groeipakket/kinderbijslag verliezen (zie hoofdstuk 3 Werken als student).

## [2] Hoe wordt je Groeipakket/kinderbijslag berekend?

Het bedrag dat wordt uitbetaald is afhankelijk van je persoonlijke situatie.

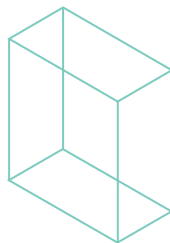
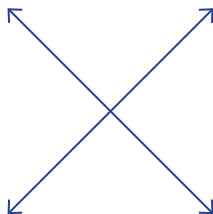
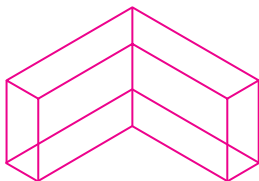
### Wil je jouw bedrag berekenen?

→ voor Vlaanderen: [www.groeipakket.be/bedragen](http://www.groeipakket.be/bedragen)

→ voor Brussel: [www.famiris.brussels/nl/kinderbijslag-berekenen#calculator](http://www.famiris.brussels/nl/kinderbijslag-berekenen#calculator)

## [3] Wie ontvangt Groeipakket/kinderbijslag?

- Groeipakket/kinderbijslag wordt meestal uitbetaald aan de ouders.
- Je kan je Groeipakket/kinderbijslag zelf ontvangen als je een apart domicilie hebt, gehuwd bent of Groeipakket/kinderbijslag ontvangt voor je eigen kinderen.



## [4] Groeipakket bij langdurige ziekte

### [Domicilie in Vlaanderen]

Kan je door ziekte niet inschrijven/ingeschreven blijven voor minstens 27 studiepunten of zet je je studie stop, dan kan je onder bepaalde voorwaarden je Groeipakket als student behouden.

Neem contact op met je uitbetaler vóór je je inschrijving wijzigt.

#### **Je wordt ernstig ziek tijdens het academiejaar**

Als je tijdens het academiejaar ernstig ziek wordt waardoor je je inschrijving onder de 27 studiepunten moet terugbrengen of in de loop van het academiejaar je studies moet beëindigen ten gevolge van je ziekte, dan kan je Groeipakket behouden tot het einde van de zomervakantie van het academiejaar dat volgt op het academiejaar waarin je ziek bent geworden.

Je moet je ziekte tijdig bewijzen met ziekteattesten van je arts en als de ziekte langer duurt dan 6 maanden moet je afwezigheid altijd gewettigd zijn door een onderzoek van het agentschap Opgroeien.

#### **Je bent ernstig ziek bij de start van het academiejaar**

- Je neemt minder dan 27 studiepunten op.
  - Als je arts attesteert dat je wegens ziekte niet in staat bent meer studiepunten op te nemen dan heb je toch recht op Groeipakket.
- Je kan je niet inschrijven bij de start van het academiejaar.
  - Als je wegens ziekte niet kan inschrijven en je was tijdens het vorige academiejaar niet ziek, dan meld je dit aan je uitbetaler Groeipakket die een onderzoek opstart:
    - als een specifieke ondersteuningsnood werd vastgesteld dan krijg je onvoorwaardelijk Groeipakket én heb je recht op zorgtoeslag tot de leeftijd van 21 jaar;
    - als je enkel een erkenning van de onmogelijkheid om de lessen te volgen ontvangt, dan behoud je het recht op Groeipakket voor maximaal 1 jaar vanaf de erkenning.

- Als je al 21 jaar bent op het moment dat je wegens ziekte niet kan inschrijven en je was tijdens het vorige academiejaar niet ziek, dan heb je recht op Groeipakket gedurende maximum 1 academiejaar. Je moet je ziekte bewijzen met ziekteattesten en na 6 maanden moet je afwezigheid altijd gewettigd zijn door een onderzoek van het agentschap Opgroeien.

### **Je schrijft laattijdig in wegens ziekte**

Als je na het einde van de ziekteperiode in de loop van het academiejaar voor minder dan 27 studiepunten inschrijft, blijf je je Groeipakket behouden voor het lopende academiejaar als je arts attesteert dat je niet kan inschrijven voor meer dan 27 studiepunten door de laattijdige inschrijving wegens ziekte.

#### **Meer informatie**

- bij de sociale dienst/studentenvoorzieningen van je onderwijsinstelling
- voor Vlaanderen: [www.groeipakket.be](http://www.groeipakket.be)

## **[5] Kinderbijslag bij langdurige ziekte**

### **[Domicilie in Brussel]**

Kan je door ziekte niet inschrijven of ingeschreven blijven voor minstens 27 studiepunten, of zet je je studie stop, neem dan contact op met je kinderbijslagfonds. In bepaalde gevallen kan je tot 1 jaar je kinderbijslag behouden.

#### **Meer informatie**

- bij de sociale dienst/studentenvoorzieningen van je onderwijsinstelling
- voor Brussel: [www.famiris.brussels](http://www.famiris.brussels)





1

*Als werknemer*

2

*Als student-zelfstandige*

## WERKEN ALS STUDENT

3

3

*Belastingen*

Als student **mag** je gedurende **het hele jaar** werken, zowel tijdens het academiejaar als in de zomervakantie. De gevolgen voor de sociale zekerheid, je Groeipakket/kinderbijslag en de belastingen zijn verschillend en afhankelijk van je statuut (werknemer of zelfstandige) en je domicilie.

Hieronder vind je de algemeen geldende regelgeving, maar als gevolg van de coronacrisis zijn er bijzondere maatregelen van toepassing. Kijk hiervoor op [www.studentatwork.be](http://www.studentatwork.be).

## [1] Als werknemer

### 1.1 Algemeen

Is je hoofdactiviteit studeren en is je job daaraan ondergeschikt, dan werk je met een **overeenkomst voor tewerkstelling van studenten (studentencontract)**.

Het voordeel van een studentencontract is dat elke partij de overeenkomst vrij soepel, met een korte opzeggingstermijn, kan beëindigen en dat je ouders minder kans hebben om hun belastingvermindering voor kinderen ten laste te verliezen (zie hoofdstuk 4 Belastingen).

Werk je langer dan 12 maanden ononderbroken bij dezelfde werkgever, dan kan je niet meer tewerkgesteld worden met een studentencontract bij die werkgever.

#### Wat staat er op je loonbrief?

<b>BRUTOLOON</b>	(staat vermeld in je contract)
- sociale zekerheidsbijdragen (13,07%) of solidariteitsbijdrage (2,71%)	
<b>= (BRUTO)BELASTBAAR</b>	
- bedrijfsvoorheffing	(voorschot op de personenbelasting)
<b>= NETTOLOON</b>	(wat je effectief ontvangt)

### 1.2 Sociale zekerheid

Als **algemene regel** geldt dat elke tewerkstelling onderworpen is aan de sociale zekerheid. Dat betekent dat zowel je werkgever als jijzelf **sociale zekerheidsbijdragen** (RSZ-bijdragen) moeten betalen. Deze bijdragen (13,07%) worden afgehouden van je brutoloon en verdeeld onder de ziekteverzekering, de pensioenen, de werkloosheidskas, ...

Als je werkt met een studentencontract kan je per kalenderjaar 475 uren werken zonder sociale zekerheidsbijdragen. Er wordt dan slechts een **solidariteitsbijdrage van 2,71%** van je brutoloon afgehouden, maar geen bedrijfsvoorheffing. Hierdoor is je nettoloon gelijk aan je brutoloon, verminderd met 2,71%.

Het aantal uren dat je kan werken met afhouding van de solidariteitsbijdrage heet het 'studentencontingent'. Op **www.studentatwork.be** kan je zien hoeveel uren er al door je werkgever(s) zijn geregistreerd.

Voor de berekening van de 475 arbeidsuren tellen enkel de uren mee die je effectief hebt gewerkt (bv. de uren voor een betaalde feestdag worden niet van je contingent afgetrokken, maar je ontvangt wel het loon verminderd met de solidariteitsbijdrage).

Werk je meer dan 475 uren, dan wordt je tewerkstelling vanaf het 476ste uur onderworpen aan de volledige sociale zekerheidsbijdragen (13,07%). Deze worden automatisch van je brutoloon afgehouden. Je opent hierdoor een aantal rechten die de bijdrage grotendeels compenseren (bv. vakantiegeld).

Je bent niet verplicht om de 475 arbeidsuren eerst op te gebruiken. Je kan, in overleg met je werkgever, ervoor kiezen om eerst aan de slag te gaan met de volledige sociale zekerheidsbijdragen en pas tijdens de zomervakantie de 475 arbeidsuren met solidariteitsbijdrage in te zetten.

Je kan studentenarbeid met solidariteitsbijdrage combineren met:

- studentenarbeid met volledige sociale zekerheidsbijdragen;
- maximum 25 dagen in de socio-culturele sector en bij sportmanifestaties;
- maximum 2 aaneensluitende dagen en maximum 50 dagen per jaar als gelegenhedswerknemer in de horeca;
- werken in een ander statuut (bv. als werknemer, zelfstandige, met dienstencheques, gelegenhedswerknemer in land- en tuinbouw, ...).

Meer informatie vind je op **www.studentatwork.be**

### 1.3 Gevolgen voor je Groeipakket/kinderbijslag

Als je werkt tijdens je studies, kan dit gevolgen hebben voor je Groeipakket/kinderbijslag.

#### [Domicilie in Vlaanderen]

Je behoudt je Groeipakket voor de maanden waarin je werkt:

- met een overeenkomst voor tewerkstelling van studenten met solidariteitsbijdrage (d.w.z. binnen het contingent van 475 uur);
- als student-zelfstandige en geen bijdragen in hoofdberoep verschuldigd bent;
- als vrijwilliger (al dan niet met een vrijwilligersvergoeding);
- of een combinatie van bovenstaande.

Werk je ook (of uitsluitend):

- met een gewone arbeidsovereenkomst;
- met een overeenkomst voor tewerkstelling van studenten onder volledige sociale zekerheidsbijdragen;

dan behoud je het Groeipakket voor de maanden waarin die tewerkstelling niet meer dan 80 uur per maand bedraagt.

#### [Domicilie in Brussel]

Hoeveel je verdient en het soort contract waarmee je werkt, heeft geen invloed op je kinderbijslag. Enkel het aantal gewerkte uren en **de periode waarin je werkt speelt een rol:**

- **buiten de zomervakantie** mag je niet meer dan **240 uren per kwartaal** werken. Er zijn 4 kwartalen per jaar: januari tot maart, april tot juni, juli tot september en oktober tot december. Enkel de effectief gepresteerde uren tellen en bv. niet de betaalde feestdagen. Werk je meer dan 240 uren in een kwartaal, dan verlies je de kinderbijslag voor de 3 maanden van dat kwartaal. Werk je in het volgende kwartaal minder dan 240 uren en voldoe je nog aan de algemene voorwaarden, dan zal je opnieuw kinderbijslag ontvangen;
- **tijdens de zomervakantie** (juli tot september) is er **geen beperking** op het aantal uren dat je mag werken, met uitzondering van de laatste zomervakantie (afstudeerjaar), dan geldt de 240 uren-regel.

## [2] Als student-zelfstandige

### 2.1 Algemeen

Oefen je naast je studies een zelfstandige activiteit uit, dan kan je het statuut **student-zelfstandige** aanvragen bij je sociaal verzekeringsfonds als je:

- tussen 18 en 25 jaar bent;
- ingeschreven bent met een diploma-, credit- of examencontract in een Belgische of buitenlandse erkende onderwijsinstelling met het oog op het behalen van een erkend diploma, attest, getuigschrift, creditbewijs of certificaat;
- minstens 27 studiepunten opneemt, tenzij je een thesis of een verplichte stage afwerkt (uiterlijk tot het indienen van je thesis of het beëindigen van je stage én uiterlijk tot het einde van het academiejaar);
- regelmatig de lessen volgt en deelneemt aan de examens (voor minstens 27 studiepunten), tenzij je onderwijsinstelling je ondernemingsproject begeleidt (statuut student-ondernemer).

Het voordeel van dit statuut is dat je kan genieten van een voordelige bijdrage- en fiscale regeling.

Meer informatie vind je op <https://socialsecurity.belgium.be/nl/sociaal-beleid-mee-vorm-geven/statuut-student-zelfstandige-faq>

### 2.2 Sociale zekerheid

Heb je als student-zelfstandige een inkomen dat lager is dan het minimuminkomen voor zelfstandigen in hoofdberoep, dan geniet je van een voordelige bijdrageregeling:

- je moet geen sociale bijdragen betalen als je nettobelastbaar jaarinkomen lager is dan € 7 021,29;
- je betaalt een verminderde bijdrage van 20,5 % op het gedeelte van het inkomen tussen € 7 021,29 en € 14 042,57.

Is je nettobelastbaar inkomen in 2021 gelijk aan of hoger dan € 14 042,57 dan betaal je sociale bijdragen zoals elke zelfstandige in hoofdberoep op je volledige inkomen als zelfstandige.

### 2.3 Gevolgen voor je Groeipakket/kinderbijslag

Als je werkt tijdens je studies kan dit gevolgen hebben voor je Groeipakket/kinderbijslag.

#### [Domicilie in Vlaanderen]

Werk je enkel als student-zelfstandige, dan behoud je je Groeipakket zolang je geen bijdragen in hoofdberoep verschuldigd bent.

#### [Domicilie in Brussel]

De 240-urengrens die geldt bij werknemers is ook van toepassing voor studenten die werken als zelfstandige. Bij een zelfstandige is het aantal gewerkte uren soms moeilijk te bepalen, daarom gelden volgende regels:

- betaal je als student geen sociale bijdragen, dan heb je automatisch recht op kinderbijslag;
- betaal je verminderde sociale bijdragen, dan zal je kinderbijslag ontvangen als je op eer kan verklaren dat je de 240 uren per kwartaal niet hebt overschreden of zal overschrijden. Je dossier kan worden herzien als nadien blijkt dat die verklaring fout was;
- betaal je bijdragen als zelfstandige in hoofdberoep, dan is er nooit recht op kinderbijslag.

## [3] Belastingen

Als je inkomen op jaarbasis te hoog is, ben je niet meer fiscaal ten laste en zullen je ouders het belastingvoordeel voor jou verliezen. Afhankelijk van hoeveel je verdient, moet je al dan niet zelf belastingen betalen.

Meer informatie vind je in **hoofdstuk 4 Belastingen**.

1

*Belastingvermindering voor ouders*

## BELASTINGEN

2

*Zelfbelastingen betalen*

4



## [1] Belastingvermindering voor ouders

Voor het inkomstenjaar 2021 ben je fiscaal ten laste van je ouders indien je op 1 januari 2022 deel uitmaakt van het gezin én je **netto-bestaansmiddelen** in 2021 niet hoger zijn dan € 3 410. Dit grensbedrag is van toepassing als je ten laste bent van gehuwde of wettelijk samenwonende ouder(s). In alle andere situaties ben je ten laste van een fiscaal alleenstaande ouder en wordt dit bedrag opgetrokken tot € 4 920.

### Je nettobestaansmiddelen bereken je als volgt:

- 1) Tel het **belastbaar loon** dat je verdiende met een **studentencontract** en het **belastbaar inkomen** verdiend met het **statuut student-zelfstandige** op.  
De eerste 2 840 tel je niet mee.
- 2) Tel het **belastbaar loon** dat je verdiende met een **ander contract** en het **belastbaar inkomen** als **zelfstandige** (zonder het statuut van student-zelfstandige) op.
- 3) Tel 1 en 2 samen en trek van dit bedrag 20% af met een minimum van € 470.

**= Tussentotaal A**

Tel je **leefloon, ziekte-, werkloosheidsuitkering, ...** op.  
Trek van dit bedrag 20% af.

**= Tussentotaal B**

Tel het **alimentatiegeld**, dat voor jou wordt betaald, op.  
De eerste € 3 410 tel je niet mee.  
Trek van dit bedrag 20% af.

**= Tussentotaal C**

**A + B + C = nettobestaansmiddelen**

Als je nettobestaansmiddelen hoger liggen dan de eerder vermelde grensbedragen, ben je niet meer fiscaal ten laste en zullen je ouders voor jou geen belastingvermindering krijgen.

De belastingvermindering is groter naarmate er meer kinderen ten laste zijn en is ook afhankelijk van de burgerlijke staat van je ouder(s) en van de hoogte van de gemeentebelasting.

Het bedrag van de belastingvermindering ligt tussen € 400 en € 2 700 per kind. Met de online simulatiemodule Tax-Calc kan je berekenen hoeveel de belastingvermindering voor jouw gezin bedraagt.

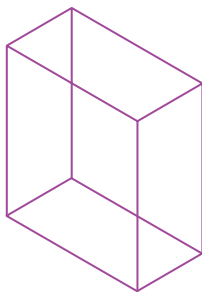
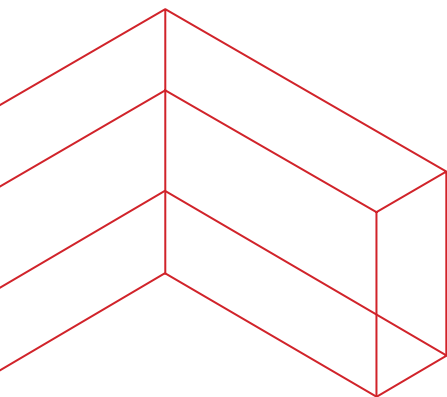
Als je ouder(s) weinig belastingen verschuldigd zijn, genieten ze niet altijd belastingvermindering voor alle kinderen. Als fiscale compensatie kunnen zij een belastingkrediet krijgen van maximaal € 470 per kind, op voorwaarde dat een belastingaangifte wordt ingediend.

## [2] Zelf belastingen betalen

Niet fiscaal ten laste zijn, betekent niet automatisch dat je zelf belastingen moet betalen. Je moet pas belastingen betalen als je **nettobelastbaar inkomen** van 2021 hoger is dan € 9 050.

Je betaalt enkel belastingen op het gedeelte boven dit bedrag.

Als je werkgever bedrijfsvoorheffing heeft afgehouden, kan je deze volledig of gedeeltelijk terugkrijgen na controle door de belastingdienst. Het is verplicht om je belastingaangifte in te dienen.



## Je nettobelastbaar inkomen bestaat uit:

### → je inkomen als werknemer

	Voorbeeld
<b>Bruto-belastbaar</b>	Op een loonbrief terug te vinden als 'belastbaar loon'. € 8 700
<b>Beroepskosten</b>	Om een beroep uit te oefenen, maak je kosten. De belastingdienst past daarom een forfaitaire aftrek toe op het brutobelastbaar inkomen uit arbeid.  <u>Forfaitaire aftrek 2021</u> 30% tot € 16 400 Deze bedraagt maximaal € 4 920.  Als je veel kosten hebt, kan je ervoor kiezen om de werkelijke beroepskosten aan je belastingaangifte toe te voegen.  - € 2 610
<b>Nettobelastbaar = brutobelastbaar – beroepskosten</b>	<b>€ 6 090</b>

- 80% van de **alimentatie** die voor jou in 2021 wordt betaald;
- eventuele **andere inkomsten** (bv. inkomsten als zelfstandige, ziekte-, werkloosheidsuitkering

#### Meer informatie

- bij de sociale dienst/studentenvoorzieningen van je onderwijsinstelling
- bij je plaatselijk belastingkantoor
- [www.financien.belgium.be/nl/particulieren/gezin/student](http://www.financien.belgium.be/nl/particulieren/gezin/student)
- [www.financien.belgium.be/nl/particulieren](http://www.financien.belgium.be/nl/particulieren) met zoekfunctie 'Tax-Calc'

1

*Je inschrijving wijzigen  
tijdens het academiejaar*

## JE INSCHRIJVING WIJZIGEN OF STOPPEN MET STUDEREN

5

2

*Stoppen met  
studeren  
tijdens het  
academiejaar*

Wijzig je in de loop van het academiejaar iets aan je inschrijving, dan kan het aantal opgenomen studiepunten veranderen.

Dat kan een invloed hebben op je recht op Groeipakket/kinderbijslag en/of studietoelage. Informeer je ook over de gevolgen voor je studiegeld en leerkrediet.

**Meer informatie** over je opgenomen studiepunten en leerkrediet

- in het onderwijs- en examenreglement
- bij de studentenadministratie van je onderwijsinstelling
- [www.studentenportaal.be](http://www.studentenportaal.be)

## [1] Je inschrijving wijzigen tijdens het academiejaar

Je kan je studieprogramma wijzigen (meer of minder studiepunten opnemen) en/of veranderen van studierichting.

### **Groeipakket/kinderbijslag**

Je hebt recht op Groeipakket/kinderbijslag **als student**:

- zolang je nog geen 25 jaar bent en er tijdens het volledige academiejaar minstens 27 studiepunten opgenomen blijven (uitzondering: diplomajaar of ernstige ziekte - zie hoofdstuk 2 Groeipakket/kinderbijslag)

**en**

- je als student ingeschreven blijft. Om ononderbroken Groeipakket/kinderbijslag te ontvangen, moet je vóór het einde van de maand na je uitschrijving voor een nieuwe opleiding inschrijven.

**[Domicilie in Vlaanderen]**

Verminder je je studiepunten onder de 27, dan kan je vanaf de maand nadien geen Groeipakket **als student** meer ontvangen. Je kan dan echter wel Groeipakket **als schoolverlater** (zie p. 40) ontvangen gedurende maximum 12 maanden. Alleen als je later in het academiejaar toch de 27 studiepuntennorm haalt, worden je reeds opgenomen maanden als schoolverlater van dat academiejaar teruggezet.

**[Domicilie in Brussel]**

Verminder je je studiepunten onder de 27, dan kan je vanaf de maand nadien geen kinderbijslag **als student** meer ontvangen. Je kan dan echter wel kinderbijslag **als schoolverlater** (zie p. 40) ontvangen gedurende maximum 360 dagen als je je inschrijft als werkzoekende bij Actiris.

**Studietoelage van de Vlaamse overheid**

Het aantal studiepunten dat op 30 juni van het huidige academiejaar als opgenomen wordt beschouwd, is bepalend voor je studietoelage. Wijzigingen in de loop van het academiejaar kunnen dus aanleiding geven tot een bijbetaling of (gedeeltelijke) terugvordering van je studietoelage. Als er geen 27 studiepunten opgenomen zijn, heb je geen recht meer op een studietoelage en wordt deze volledig teruggevorderd (uitzondering: diplomajaar of ernstige ziekte – zie hoofdstuk 1 Studietoelagen). Je behoudt het recht om verminderd studiegeld als (bijna-) beursstudent te betalen.

**Studiegeld**

Het bedrag van het studiegeld varieert naargelang het aantal opgenomen studiepunten, de datum van wijziging van je inschrijving, ...

Meer informatie bij de **studentenadministratie** van je onderwijsinstelling.

## [2] Stoppen met studeren tijdens het academiejaar

Wanneer je als student volledig uitschrijft bij je onderwijsinstelling en gedurende hetzelfde academiejaar geen nieuwe inschrijving neemt, heb je de studies stopgezet.

Vanaf dat moment kan je niet meer werken met een studentencontract.

### **VDAB/Actiris**

Schrijf je na het stopzetten van je studies onmiddellijk in bij VDAB (domicilie in Vlaanderen) of Actiris (domicilie in Brussel) als werkzoekende.

Als schoolverlater moet je een beroepsinschakelingstijd van 12 maanden doorlopen en 2 positieve evaluaties van de geleverde inspanningen in je zoektocht naar werk krijgen alvorens een aanvraag voor inschakelingsuitkeringen te kunnen indienen.

Tijdens je beroepsinschakelingstijd moet je beschikbaar zijn voor de arbeidsmarkt en effectief op zoek gaan naar werk.

Als je tijdens je beroepsinschakelingstijd opnieuw begint te studeren in het hoger onderwijs vervalt de reeds doorlopen beroepsinschakelingstijd. Heb je je beroepsinschakelingstijd volledig voltooid en hervat je de studies, dan moet je deze nadien niet opnieuw doorlopen.

**Let op!** Ben je na het doorlopen van je beroepsinschakelingstijd ouder dan 25 jaar, dan heb je geen recht op een uitkering. Uitzonderingen zijn mogelijk.

#### **Meer informatie**

- voor Vlaanderen: [www.vdab.be/wegwijs](http://www.vdab.be/wegwijs) en [www.vlaanderen.be/inschakelingsuitkering-voor-werkzoekende-schoolverlaters](http://www.vlaanderen.be/inschakelingsuitkering-voor-werkzoekende-schoolverlaters)
- voor Brussel: [www.actiris.be](http://www.actiris.be)

## Groei pakket/kinderbijslag

Hieronder vind je de algemeen geldende regelgeving, maar als gevolg van de coronacrisis zijn er bijzondere maatregelen van toepassing. Kijk hiervoor op [www.studentatwork.be](http://www.studentatwork.be).

### [Domicilie in Vlaanderen]

Van zodra je bent uitgeschreven als student, eindigt je recht op Groei pakket **als student** op het einde van die maand.

De maand nadien heb je recht op Groei pakket **als schoolverlater**:

→ zolang je geen 25 bent

**en**

→ je niet meer dan 80 uur per maand werkt

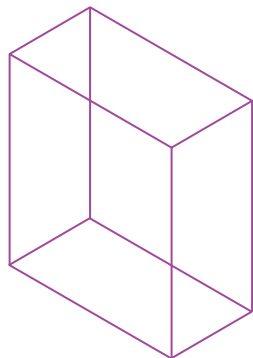

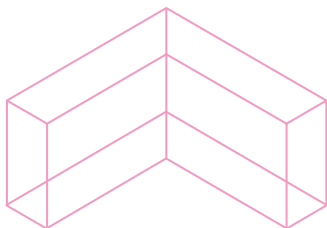
**en**

→ je niet als zelfstandige in hoofdberoep werkt

**en**

→ je geen sociale uitkering ontvangt (inclusief beroepsinschakelingsuitkering en inkomensvervangende tegemoetkoming).

Je krijgt hiervoor een krediet van 12 maanden dat in verschillende periodes kan opgenomen worden . Als je krediet is uitgeput, heb je geen recht meer op Groei pakket als schoolverlater.





**[Domicilie in Brussel]**

Je ontvangt geen kinderbijslag meer **als student** vanaf de maand na uitschrijving.

Als je na je uitschrijving onmiddellijk inschrijft bij Actiris als werkzoekende, kan je maximaal 360 dagen kinderbijslag **als schoolverlater** ontvangen:

→ zolang je geen 25 jaar bent

**en**

→ je niet meer werkt dan 240 uur per trimester

**en**

→ je niet als zelfstandige in hoofdberoep werkt

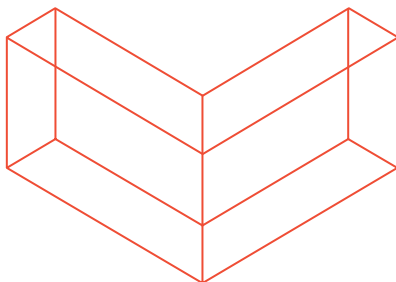
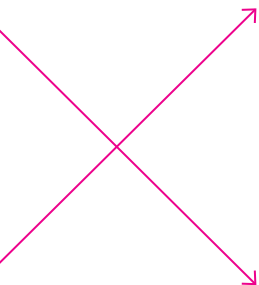
**en**

→ je geen sociale uitkering ontvangt.

**Meer informatie**

→ voor Vlaanderen: [www.groepakket.be](http://www.groepakket.be)

→ voor Brussel: [www.famiris.brussels](http://www.famiris.brussels)



**Studietoelage van de Vlaamse overheid**

Je studies stopzetten kan gevolgen hebben voor het aantal studiepunten dat als opgenomen wordt beschouwd. Hierdoor kan je studietoelage geheel of gedeeltelijk worden teruggevorderd. Je behoudt het recht om verminderd studiegeld als (bijna-) beursstudent te betalen.

**Studiegeld**

Afhankelijk van het tijdstip van uitschrijven, kan je een deel van je studiegeld terugkrijgen.

Meer informatie bij de **studentenadministratie** van je onderwijsinstelling.

**Ziekteverzekering**

Zodra je 25 jaar bent of een eigen inkomen hebt, kan je niet meer als persoon ten laste van je ouder(s) ingeschreven zijn bij het ziekenfonds, maar moet je zelf aansluiten bij een ziekenfonds naar keuze.



A series of 20 horizontal dotted lines spanning the width of the page, intended for handwriting practice.